


POVZETEK
LETNEGA
POROČILA
2025



Energija ni vedno vidna. Njeni učinki pa so.

Skrbimo za pretoke, ki omogočajo ravnotežje,
za stabilnost, ki gradi zaupanje,
in za jasnost, ki vodi v trajnostno prihodnost.
Zavezani odgovorni energiji ostajamo blizu ljudem,
okolju in času, v katerem delujemo.

Geoplin. Energiji blizu.

KAZALO

1

POSLOVNO POROČILO

	POROČILO NEODVISNEGA REVIZORJA	5
1.1	IZJAVA ODGOVORNOSTI	8
1.2	NAGOVOR POSLOVODSTVA	9
1.3	PREDSTAVITEV DRUŽBE GEOPLIN D.O.O. LJUBLJANA	11
	1.3.1 Predstavitev družbe Geoplin d.o.o. Ljubljana	11
	1.3.2 Skupina Geoplin	12
	1.3.3 Revizija	13
	1.3.4 Poslanstvo, vizija, vrednote	13
	1.3.5 Ključne skupine deležnikov	14
1.4	PRIČAKOVANI RAZVOJ	15
1.5	VODENJE IN UPRAVLJANJE DRUŽBE	16
	1.5.1 Lastniška struktura	16
	1.5.2 Delovanje skupščine in organov upravljanja in nadzora	16
1.6	ANALIZA POSLOVANJA V LETU 2025	17
	1.6.1 Trg energentov	17
	1.6.2 Poslovanje družbe Geoplin d.o.o. Ljubljana	22
1.7	UPRAVLJANJE TVEGANJ	26
	1.7.1 Strateška in regulatorna tveganja	27
	1.7.2 Komercialna tveganja	28
	1.7.3 Finančna tveganja	29
	1.7.4 Kadrovska tveganja	30
	1.7.5 Sistemska in operativna tveganja	30
1.8	TRAJNOSTNI RAZVOJ	31
	1.8.1 Zaposleni	31
	1.8.2 Okoljsko delovanje	32
	1.8.3 Družbeno koristno delovanje	32
1.9	POMEMBNI POSLOVNI DOGODKI PO DATUMU POROČANJA	33

2

RAČUNOVODSKO POROČILO

2.1	IZKAZ FINANČNEGA POLOŽAJA	35
2.2	IZKAZ POSLOVNEGA IZIDA	37
2.3	IZKAZ DRUGEGA VSEOBSEGAJOČEGA DONOSA	38
2.4	IZKAZ DENARNIH TOKOV	39
2.5	IZKAZ GIBANJA KAPITALA	40
2.6	POMEMBNE INFORMACIJE O RAČUNOVODSKIH USMERITVAH	42

POROČILO NEODVISNEGA REVIZORJA



Poročilo neodvisnega revizorja o povzetkih računovodskih izkazov

Lastniku družbe GEOPLIN d.o.o. Ljubljana

Naše mnenje

Po našem mnenju so priloženi povzetki računovodskih izkazov družbe GEOPLIN d.o.o. Ljubljana (»družba«) v vseh pomembnih pogledih skladni z revidiranimi računovodskimi izkazi, v skladu z Mednarodnimi standardi računovodskega poročanja, kot jih je sprejela Evropska unija.

Povzetki računovodskih izkazov

Povzetki računovodskih izkazov družbe, ki izhajajo iz revidiranih računovodskih izkazov za leto, ki se je končalo 31. 12. 2025, obsegajo:

- povzetek izkaza finančnega položaja na dan 31. 12. 2025;
- povzetek izkaza poslovnega izida za tedaj končano leto;
- povzetek izkaza drugega vseobsegajočega donosa za tedaj končano leto;
- povzetek izkaza denarnih tokov za tedaj končano leto;
- povzetek izkaza gibanja kapitala za tedaj končano leto; in
- povezana pojasnila k povzetkom revidiranih računovodskih izkazov.

Povzetki računovodskih izkazov ne vsebujejo vseh razkritij, ki jih zahtevajo Mednarodni standardi računovodskega poročanja, kot jih je sprejela Evropska unija. Zato branje povzetkov računovodskih izkazov in revizorjevega poročila o njih ni nadomestilo za branje revidiranih računovodskih izkazov in revizorjevega poročila o njih.

Revidirani računovodski izkazi in poročilo o njih

V revizorjevem poročilu z dne 21. 4. 2026 je o revidiranih računovodskih izkazih izraženo neprilagojeno revizijsko mnenje.

Odgovornost posloводства za povzetke računovodskih izkazov

Poslovodstvo je odgovorno za pripravo povzetkov računovodskih izkazov v skladu z Mednarodnimi standardi računovodskega poročanja, kot jih je sprejela Evropska unija.

PricewaterhouseCoopers d.o.o., Cesta v Kleče 15, 1000
Ljubljana, Slovenija
T: +386 (1)5836 000, F: +386 (1) 5836 099,
www.pwc.com/si
Matična št.: 5717159, Davčna št.: SI35498161

www.pwc.com

Družba je vpisana v sodni register pri Okrožnem sodišču v Ljubljani s sklopom
Srg. 200110427 z dne 19. 07. 2001 pod vložno številko 12156600 ter v register
revizijskih družb pri Agenciji za javni nadzor nad revidiranjem pod številko RD-A-
014/84. Višina vpisanega osnovnega kapitala je 54.802 EUR. Seznan zaposlenih
revizorjev z veljavno licenco za delo je na voljo na sedežu družbe.



Revizorjeva odgovornost

Revizorjeva odgovornost je izraziti mnenje o tem, ali so povzetki računovodskih izkazov v vseh pomembnih pogledih skladni z revidiranimi računovodskimi izkazi na podlagi postopkov, ki so bili opravljeni v skladu z Mednarodnim standardom revidiranja 810 (Prenovljen), "Posli poročanja o povzetkih računovodskih izkazov".

Za in v imenu družbe PricewaterhouseCoopers d.o.o.:


Ales Grim
Pooblaščen revizor


PricewaterhouseCoopers d.o.o.


Primož Kovačič
Direktor, pooblaščen revizor

21. 4. 2026
Ljubljana, Slovenija

1

POSLOVNO POROČILO



1.1 IZJAVA ODGOVORNOSTI

Poslovodstvo je odgovorno za pripravo letnega poročila tako, da to predstavlja resnično in pošteno sliko premoženjskega stanja družbe in izidov njenega poslovanja za leto 2025.

Poslovodstvo potrjuje, da so bile dosledno uporabljene ustrezne računovodske usmeritve ter da so bile računovodske ocene izdelane po načelih previdnosti in dobrega gospodarja. Poslovodstvo tudi potrjuje, da so računovodski izkazi skupaj s pojasnili izdelani na podlagi predpostavke o nadaljnjem poslovanju družbe ter v skladu z veljavno zakonodajo in Mednarodnimi standardi računovodskega poročanja, kot jih je sprejela Evropska unija.

Poslovodstvo je odgovorno za ustrezno vodeno računovodstvo, za sprejetje ustreznih ukrepov za zavarovanje premoženja ter za preprečevanje in odkrivanje prevar in drugih nepravilnosti oziroma nezakonitosti.

Davčne oblasti lahko kadar koli v roku petih let po poteku leta, v katerem je bilo treba davek odmeriti, preverijo poslovanje družbe, kar lahko posledično povzroči nastanek dodatne obveznosti plačila davka, zamudnih obresti in kazni iz naslova davka od dobička pravnih oseb ali drugih davkov ter dajatev. Poslovodstvo družbe ni seznanjeno z okoliščinami, ki bi lahko povzročile morebitno pomembno obveznost iz tega naslova.

Ljubljana, 21. 4. 2026



Direktorica
Simona Kostrevc



Glavni direktor
Simon Urbančič



Simon Urbanc
glavni direktor



Simona Kostrevc
direktorica

1.2

NAGOVOR POSLOVODSTVA

V letu 2025 so globalne energetske trge zaznamovali nadaljevanje geopolitičnih tveganj, negotovost na ključnih logističnih poteh in preplet kratkoročnih šokov s strukturnimi spremembami v energetskem prehodu. V ospredju sta bili visoka občutljivost cen na motnje v dobavi in transportu ter hkratno prilagajanje porabe in investicij novim razmeram. Drugo polovico leta je zaznamoval trend umirjanja cen zemeljskega plina, kar je bila posledica boljše oskrbe in dejavnikov, ki so nakazovali milo zimo.

Družba Geoplin je leto 2025 zaključila izjemno uspešno in je utrdila svoj položaj vodilnega dobavitelja zemeljskega plina v Sloveniji. Na področju trženja zemeljskega plina je prodala 22,5 TWh zemeljskega plina, kar je 2,1 TWh več kot leto prej. Ustvarila je 980 milijonov EUR prihodkov od prodaje, ki so bili višji kot prejšnje leto zaradi višjih indeksov cen zemeljskega plina. Poslovni izid iz poslovanja družbe (EBIT) je znašal 24,6 milijona EUR, **čisti poslovni izid pa 22,1 milijona EUR.**

NADALJNI RAZVOJ NABAVNE IN PRODAJNE STRANI

Pri nabavi zemeljskega plina in trgovanju z njim je družba ostala osredotočena na nadaljnji razvoj trgovalne infrastrukture in optimizacijo nabavno-prodajnega portfelja z namenom krepitve osnovne dejavnosti trženja in trgovanja na obstoječih trgih ter podpore širitve na nove trge. Nadaljevala je aktivnosti diverzifikacije nabavnega portfelja v smeri alternativnih nabavnih virov in transportnih poti zemeljskega plina. Nemoteno oskrbo odjemalcev smo zagotovili s podaljšanjem pogodbe z alžirsko družbo Sonatrach.

Pri prodaji je Geoplin v letu 2025 nadaljeval aktivnosti za ohranjanje vodilnega položaja konkurenčnega in zanesljivega dobavitelja zemeljskega plina v Sloveniji, s poudarkom na širitvi dejavnosti ter razvoju novih produktov in storitev, povezanih z dobavo zemeljskega plina in upravljanjem portfelja pri kupcih. Delovanje družbe je bilo posebej prilagojeno hitro spreminjajočim se tržnim razmeram.

ŠIRITEV SKUPINE GEOPLIN

Aprila 2025 se je skupina Geoplin razširila z ustanovitvijo hčerinske družbe **Geoplin Italia** s sedežem v Milanu. S tem smo vstopili na enega največjih energetskih trgov v Evropi, kjer je velik potencial za rast in uspešno poslovanje. Italijanski trg zemeljskega plina je tretji največji v Evropi, zemeljski plin pa tam obsega enega največjih deležev v energetski oskrbi. Geoplin Italia deluje na trgu zemeljskega plina in elektrike, pri čemer so glavni kupci stanovanjske skupnosti, mala podjetja in manjši industrijski odjemalci.

SKRB ZA KIBERNETSKO VARNOST

V letu 2025 je bila digitalna varnost, poleg digitalizacije procesov in uvedbe novega ERP-sistema, eno ključnih vodil družbe. Optimizirali smo več poslovnih procesov, nadgradili sisteme, pripravili vse potrebno za prehod na nov ERP-sistem ter uspešno izvedli migracijo strežniške programske opreme na matično družbo Petrol d.d., Ljubljana. Uspešno smo integrirali veliko večino IKT-infrastrukture v matično družbo. Poseben poudarek je bil namenjen kibernetiski varnosti in varnosti informacijsko-komunikacijskih sistemov, predvsem z vidika ozaveščanja uporabnikov in dviga varnostnih standardov v skladu z usmeritvami skupine Petrol.

Kljub visoki ravni informacijske varnosti, ki jo družba Geoplina dosledno zagotavlja, popolne zaščite informacijskih sistemov pred kibernetiskimi napadi ni mogoče doseči. To se je pokazalo konec leta 2025, ko smo zaznali kibernetiski varnostni incident, ki je v omejenem obsegu prizadel del informacijskega okolja. Izvedli smo vse potrebne vnaprej predvidene zaščitne ukrepe in obvestili pristojne organe, s katerimi dejavno sodelujemo. Kljub incidentu smo v družbi Geoplina s hitrim in ustreznim odzivom zagotovili nemoteno poslovanje družbe.

PETDESET LET DRUŽBE GEOPLIN


Družba Geoplina je v letu 2025 praznovala 50-letnico delovanja in s tem **50 let zagotavljanja nemotene dobave zemeljskega plina** v Sloveniji. Naša pot sega v leto 1975, ko so ustanovitelji v zemeljskem plinu prepoznali pomemben vir energetske prihodnosti. Že tri leta pozneje smo začeli z redno dobavo in trgovanjem z zemeljskim plinom – dejavnostma, ki ostajata jedro našega poslanstva tudi danes. V pol stoletja smo prehodili zahtevno in pomembno pot: od osamosvojitve Slovenije in širitve poslovanja v tujino do obdobja negotovosti in geopolitičnih pretresov, ki v zadnjih letih močno vplivajo na energetski trg. Kljub vsem izzivom smo ohranili trdne temelje in gradili naprej – premišljeno, stabilno in usmerjeno v prihodnost.

Ob tem mejniku smo si zadali cilj, da še naprej uresničujemo poslanstvo zanesljivega dobavitelja doma in v tujini ter z razvojem dejavnosti in novimi projekti prispevamo k trajnostni prihodnosti.

UDEJANJANJE ZASTAVLJENE STRATEGIJE DRUŽBE

Naša ključna strateška področja, opredeljena v strategiji za obdobje 2023–2027, ki jih že tri leta dejavno izvajamo, so razvoj nabavno-prodajnih aktivnosti s poudarkom na **diverzifikaciji nabavnih virov**, skladiščnih zmogljivosti in trgovanju, **zelena transformacija** na področju vodikovih tehnologij in nizkoogljicnih plinov, **organizacijska transformacija** v smeri centraliziranega oziroma funkcijskega pristopa na ravni skupine Petrol ter krepitev vloge znotraj skupine Petrol s ciljem, da Geoplina postane **kompetenčni center za razvoj produktov in storitev na področju zemeljskega plina**.

V skladu s strategijo ima družba tudi pomembno razvojno vlogo. Geopolitične razmere so v zadnjih letih močno preoblikovale trg zemeljskega plina, pri čemer utekočinjeni zemeljski plin hitro pridobiva na pomenu. Geoplina želi biti del tega razvoja, zato intenzivno vzpostavlja potrebno infrastrukturo za vstop na ta segment trga.



Direktorica
Simona Kostrevec



Glavni direktor
Simon Urbančič

1.3 PREDSTAVITEV DRUŽBE GEOPLIN D.O.O. LJUBLJANA

1.3.1 Predstavitev družbe Geoplin d.o.o. Ljubljana

Družba Geoplin d.o.o. Ljubljana je bila ustanovljena leta 1975 na podlagi sporazuma bodočih uporabnikov zemeljskega plina, sklenjenega leta 1974. Družba od sredine leta 1978 opravlja energetske dejavnosti dobave, trgovanja, zastopanja in posredovanja na trgu z zemeljskim plinom, kar je hkrati osnovna dejavnost družbe. Družba posluje tudi na tujih trgih na področju dobave zemeljskega plina in ponujanja storitev. Za zagotavljanje zanesljive oskrbe ima družba zagotovljene ustrezne in razpršene nabavne vire ter transportne in skladiščne zmogljivosti. V letu 2025 je družbo od 1. 1. 2025 do 30. 9. 2025 vodil in zastopal Simon Urbancl samostojno kot direktor. S 1. 10. 2025 se mu je pridružila Simona Kostrevc, s katero odtlej družbo vodita in zastopata skupaj.

Ključni podatki o družbi so:

Naziv družbe:	Geoplin d.o.o. Ljubljana, družba za trgovanje z zemeljskim plinom
Skrajšani naziv:	Geoplin d.o.o. Ljubljana
Sedež družbe:	Cesta Ljubljanske brigade 11, 1000 Ljubljana
Matična številka:	5025869000
ID št. za DDV:	SI51503581
Šifra dejavnosti:	46.810 Trgovina na debelo s trdimi, tekočimi in plinastimi gorivi
Poslovodstvo:	glavni direktor Simon Urbancl direktorica Simona Kostrevc (od 1. 10. 2025)
Elektronski naslov:	info@geoplin.si
LinkedIn:	https://www.linkedin.com/company/geoplin-d.o.o.-ljubljana/

1.3.2 Skupina Geoplin

Obvladujoča družba je družba Petrol, Slovenska energetska družba, d.d., Ljubljana, ki je imetnica 99,8057 % poslovnega deleža in 100 % upravljaljskih pravic družbe Geoplin d.o.o. Ljubljana. Računovodski izkazi družbe Geoplin d.o.o. Ljubljana so vključeni v konsolidirane računovodske izkaze. Letno poročilo skupine Petrol pripravlja družba Petrol d.d., Ljubljana, in je na voljo na spletnem naslovu www.petrol.si.

Skupina Geoplin na dan 31. 12. 2025



GEOPLIN DRUŠTVO S OGRANIČENOM ODGOVORNOSTJU ZA TRGOVINU I OPSKRBU ENERAGENTIMA D.O.O. – Geoplin d.o.o. [Zagreb]

Sedež družbe:	Radnička cesta 177, 10000 Zagreb, Hrvaška
Direktor:	Zvonimir Jonjić
Prokurist:	Emil Wein
Poslovni delež družbe Geoplin d.o.o. Ljubljana:	100 %

Družba Geoplin d.o.o. [Zagreb] je bila ustanovljena leta 2014 ter ima veljavno energetska dovoljenje za zagotavljanje oskrbe z zemeljskim plinom, ki ga je izdala Hrvaška regulatorna agencija za energijo [Hrvatska energetska regulatorna agencija – HERA], in urejen status odgovornega za bilančno skupino na hrvaškem trgu z zemeljskim plinom pri hrvaškem organizatorju trga z energijo [Hrvatski operator tržišta energije – HROTE]. Družba opravlja dejavnost trgovanja in oskrbe zemeljskega plina na Hrvaškem.

GEOPLIN ITALIA S.R.L.

Sedež družbe:	Via Ferdinando Bocconi 1, 20136 Milano [MI], Italija
Poslovodstvo:	Simon Urbancl [od 28. 4. 2025 do 30. 9. 2025] Isidoro Di Mella [od 7. 8. 2025] Karim Hrvatini Lilli [od 1. 10. 2025]
Poslovni delež družbe Geoplin d.o.o. Ljubljana:	100 %

Dne 28. 4. 2025 se je skupina Geoplin razširila z ustanovitvijo hčerinske družbe Geoplin Italia S.R.L. s sedežem v Milanu. Družba Geoplin Italia deluje na italijanskem trgu električne energije in zemeljskega plina, za kar je pridobila vsa ustrezna dovoljenja in licence [licenco italijanskega ministrstva za gospodarski razvoj, licenco italijanskega energetskega regulatorja ARERA, trošarinsko dovoljenje in druga]. Glavni kupci družbe so stanovanjske skupnosti, mala podjetja in manjši industrijski odjemalci.

ZAGORSKI METALAC D.O.O.

Sedež družbe:	Ulica Josipa Broza Tita 2F, 49210 Zabok, Hrvaška
Direktor:	Jure Bartol
Prokurista:	Božidar Vidić [od 6. 11. 2024] Zvonimir Jonjić [od 19. 3. 2025]
Poslovni delež družbe Geoplin d.o.o. Ljubljana:	25 %

Družbi Geoplin d.o.o. Ljubljana in Petrol d.d., Ljubljana, sta v letu 2018 pridobili 25- oziroma 56-odstotni delež v družbi Zagorski metalac d.o.o., družba Petrol d.d., Ljubljana, pa je svoj delež v letu 2020 povečala na 75 %. Družba Zagorski metalac d.o.o. se ukvarja z dejavnostjo distribucije in oskrbe zemeljskega plina na Hrvaškem.

1.3.2.1 Izjava po 545. členu Zakona o gospodarskih družbah

V poslovnem letu 2025 je družba Geoplin d.o.o. Ljubljana poslovala z obvladujočo družbo in družbami, povezanimi z njo. Pri teh poslih družba ni bila prikrajšana ali oškodovana. Hkrati poudarjamo, da ni bilo dejanj, ki bi jih družba storila ali opustila na pobudo ali v interesu obvladujoče družbe ali z njo povezanih družb. Podrobneje so posli s povezanimi osebami prikazani v okviru razkritij posameznih računovodskih postavk.

1.3.3 Revizija

Družbi Geoplin d.o.o. Ljubljana je za poslovno leto 2025 zunanjo revizijo računovodskih izkazov in letnega poročila opravila družba PricewaterhouseCoopers d.o.o.

Kakovostne računovodske informacije so temelj za odgovorno spremljanje poslovnih odločitev. Zagotavljamo jih z upoštevanjem računovodskih standardov, primernimi računovodskimi usmeritvami in rednim letnim nadziranjem procesa računovodstva v revizijskih postopkih.

1.3.4 Poslanstvo, vizija, vrednote

POS LANSTVO	VREDNOTE	VIZIJA
Družba bo zagotavljala konkurenčno in zanesljivo dobavo zemeljskega plina kupcem in ob tem ohranjala vzdržno stopnjo donosnosti poslovanja.	Poštenost,	Zadržati položaj najbolj prepoznavnega in vodilnega prodajalca zemeljskega plina v Sloveniji in regiji ter nadalje širiti svoje delovanje v osnovni dejavnosti.
	spoštovanje,	
	jasna in odkrita komunikacija znotraj skupine in navzven,	Prilagajati ponudbo in aktivnosti zahtevam tržišča ter skrbeti za konkurenčnost in zanesljivost dobav.
	delavnost,	
	proaktivnost,	Iskati širše razvojne možnosti za rast v energetski dejavnosti v Sloveniji in širše, s ponujanjem drugih energetskih produktov in storitev.
	inovativnost,	
integriteta in odgovornost.		

STRATEGIJA

Razvoj nabavno-prodajnih aktivnosti

bo obsegal nadaljnjo **diverzifikacijo** nabavnih virov s sklepanjem pogodb s proizvajalci zemeljskega plina in zakupom zmogljivosti na terminalih utekočinjenega zemeljskega plina (LNG) v regiji, ohranjanje vodilnega tržnega deleža **v Sloveniji**, razvoj **trgovanja** in veleprodajnih aktivnosti na ključnih trgih, poglobitev dejavnosti trgovanja z zemeljskim plinom ter diverzifikacijo obstoječih **skladiščnih zmogljivosti. skladiščnih zmogljivosti.**

Zelena transformacija

bo usmerjena na področje vodikovih tehnologij, kjer bo družba Geoplin d.o.o. Ljubljana vodila razvoj aktivnosti na področju **vodikovih tehnologij** na ravni skupine Petrol in sodelovala pri pilotnih projektih z velikimi industrijskimi odjemalci, ter področje **biometana**, kjer bo družba Geoplin d.o.o. Ljubljana oziroma skupina Petrol začela s trgovanjem z biometanovimi certifikati na izbranih platformah in dodatno preučila možnosti za lastno proizvodnjo biometana.

Organizacijska transformacija

bo vključevala digitalizacijo in preoblikovanje organizacijske strukture, ki bo izvajala **centraliziran ali funkcijski pristop** na ravni skupine Petrol.

Aktivnosti znotraj skupine Petrol

bodo družbo Geoplin d.o.o. Ljubljana kot odvisno družbo družbe Petrol in članico skupine Petrol oblikovale v kompetenčni center za razvoj produktov in storitev na področju zemeljskega plina. Povečali bodo tudi obseg sodelovanja in udeležanje potencialnih sinergij med družbama Geoplin d.o.o. Ljubljana in Petrol d.d., Ljubljana. Cilj je tudi vzpostaviti celovit sistem upravljanja tveganj na ravni skupine Petrol, katerega namen je pravočasna identifikacija in obvladovanje ključnih tveganj.

1.3.5 Ključne skupine deležnikov

V družbi Geoplin d.o.o. Ljubljana si prizadevamo za doseganje dolgoročne poslovne uspešnosti, za kar sta najpomembnejša odgovoren odnos in upoštevanje interesov deležnikov. Te smo razdelili v štiri ključne skupine.

Ključne skupine deležnikov

DELEŽNIKI			
Odjemalci	Lastniki	Zaposleni	Širše okolje
S poslovanjem družba ustvarja koristi za odjemalce s ponudbo, prilagojeno njihovim potrebam, ter z zagotavljanjem konkurenčne in zanesljive oskrbe gospodarstva in prebivalstva z zemeljskim plinom.	Družba ustvarja koristi za lastnike z nadaljnjim razvojem družbe in ohranjanjem vzdržne stopnje donosnosti poslovanja.	Družba ustvarja koristi za zaposlene z zagotavljanjem primerne delovnega okolja in možnostjo strokovnega razvoja.	Družba ustvarja koristi za širše okolje z zagotavljanjem okoljevarstveno sprejemljive oskrbe ter odgovornim ravnanjem do naravnega in družbenega okolja.

1.4 PRIČAKOVANI RAZVOJ

Globalni plinski trg se je v letu 2025 stabiliziral, a hkrati ostal izrazito odvisen od geopolitike in logističnih omejitev v globalni trgovini z utekočinjenim zemeljskim plinom. Strukturna sprememba evropske oskrbe – premik od plinovodnih dobav k utekočinjenemu zemeljskemu plinu (UZP) – pomeni, da so evropske cene zemeljskega plina in posredno električne energije še naprej občutljive na dogajanje na svetovnem trgu UZP ter na razpoložljivost transportnih kapacitet ter kapacitet za utekočinjanje in uplinjanje utekočinjenega zemeljskega plina.

Mednarodna agencija za energijo (IEA) v poročilu *World Energy Outlook 2025* izpostavlja, da bo obdobje 2025–2030 zaznamovala največja rast novih izvoznih zmogljivosti utekočinjenega zemeljskega plina do zdaj: v tem obdobju naj bi v obratovanje prišlo za okoli 300 milijard kubičnih metrov zemeljskega plina novih izvoznih kapacitet, kar je približno 50-odstotno povečanje razpoložljive globalne ponudbe utekočinjenega zemeljskega plina. Več kot polovica novih kapacitet nastaja v Združenih državah Amerike, pomemben del pa tudi v Katarju.

Tako veliko povečanje svetovne proizvodnje naj bi vodilo v dobro preskrbljen globalni trg plina in posledično v pritisk na nižje medregionalne cenovne razlike med ključnimi plinskimi vozlišči. Po tem scenariju se bo do leta 2030 oblikoval presežek razpoložljivih kapacitet v višini približno 65 milijard kubičnih metrov, ki naj bi se nato skozi povečanje svetovne porabe postopno absorbiral do sredine naslednjega desetletja.

Za Evropsko unijo se pričakuje nadaljnje zmanjševanje porabe zemeljskega plina glede na ravni iz preteklega desetletja, pri čemer utekočinjeni zemeljski plin ostaja ključni element zanesljivosti oskrbe: do leta 2035 naj bi se povpraševanje po plinu v EU zmanjšalo za približno 75 milijard kubičnih metrov, ob hkratnem povečanju uvoza utekočinjenega zemeljskega plina zaradi upadanja domače proizvodnje in nadaljnega zmanjševanja plinovodnih dobav. Zemeljski plin bo v naslednjih letih kljub postopnemu zmanjševanju porabe ostal pomemben za stabilnost elektroenergetskega sistema in izkoriščanje sezonske fleksibilnosti, ki jo omogočajo skladišča.

Del dodatne ponudbe utekočinjenega zemeljskega plina naj bi po pričakovanjih, predvsem zaradi večje cenovne dostopnosti, našel povpraševanje v razvijajočih se azijskih trgih, zlasti Indiji in jugovzhodni Aziji. V jugovzhodni Aziji naj bi se uvoz do leta 2035 z današnjih 35 milijard kubičnih metrov povečal za kar 100 milijard kubičnih metrov.

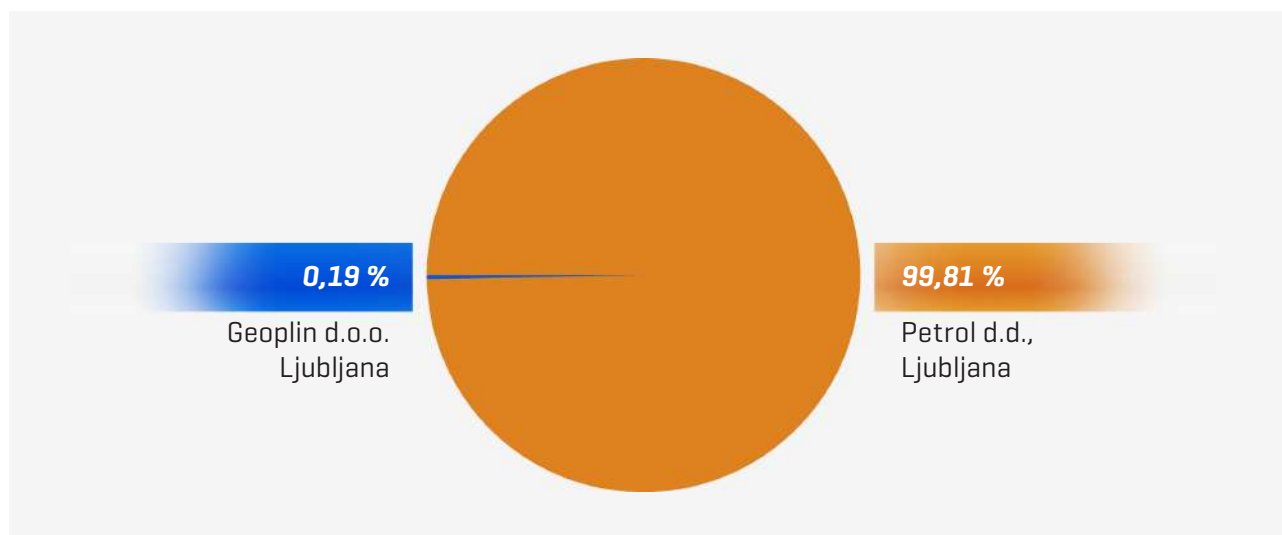
Za poslovno okolje družbe Geoplina navedeni trendi pomenijo, da bo v srednjeročnem obdobju naraščala pomembnost aktivnega upravljanja portfelja, prilagodljivost in diverzifikacija dobavnih virov ter upravljanja tveganj, povezanih z večjo izpostavljenostjo globalnemu trgu.

1.5 VODENJE IN UPRAVLJANJE DRUŽBE

1.5.1 Lastniška struktura

Družba Geoplin ima enega družbenika, družbo Petrol d.d., Ljubljana.

Lastniška struktura na dan 31. 12. 2025



1.5.2 Delovanje skupščine in organov upravljanja in nadzora

1.5.2.1 Skupščina

Edini družbenik družbe Geoplin d.o.o. Ljubljana, družba Petrol d.d., Ljubljana, izvaja funkcijo skupščine in je najvišji organ upravljanja v družbi. Edini družbenik v skladu z veljavno zakonodajo samostojno odloča o vprašanih upravljanja družbe s sklepi. Sklepi edinega družbenika se vpisujejo v knjigo sklepov družbe.

1.5.2.2 Organi upravljanja in nadzora

V letu 2025 je prišlo do spremembe v organih upravljanja in nadzora. Družbo Geoplin d.o.o. Ljubljana vodita glavni direktor Simon Urbancl in direktorica Simona Kostrevc.

Poslovodstvo družbe v obdobju od 1. 1. 2025 do 30. 9. 2025

Direktor:	Simon Urbancl
-----------	---------------

Poslovodstvo družbe v obdobju od 1. 10. 2025 do 31. 12. 2025

Glavni direktor:	Simon Urbancl
Direktorica:	Simona Kostrevc

Družba nima nadzornega sveta.

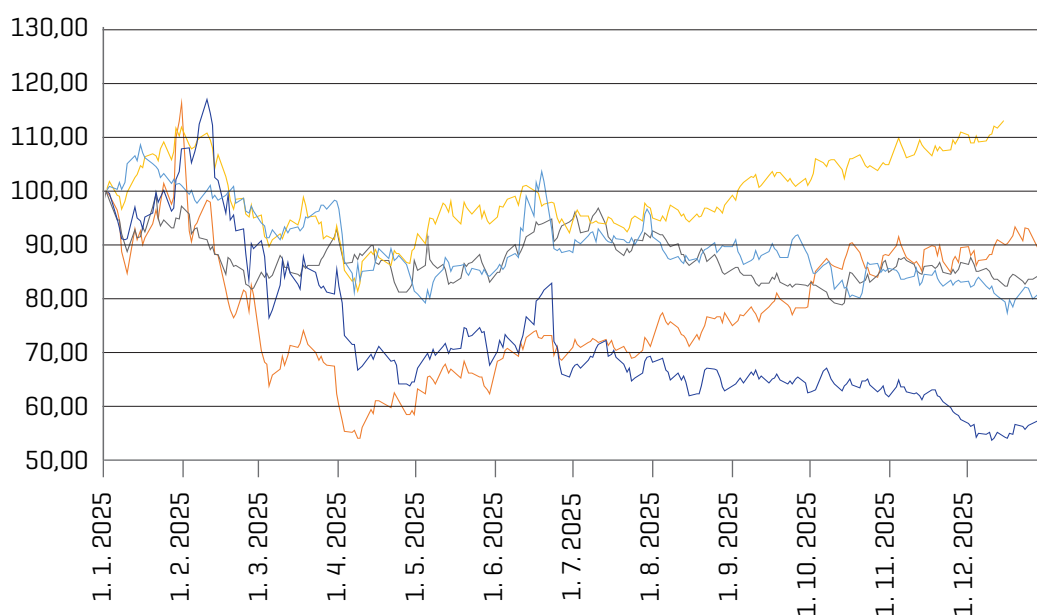
1.6 ANALIZA POSLOVANJA V LETU 2025

1.6.1 Trg energentov

Leto 2025 so globalne energetske trge zaznamovali nadaljevanje geopolitičnih tveganj, negotovost na ključnih logističnih poteh ter preplet kratkoročnih šokov s strukturnimi spremembami v energetskem prehodu. V ospredju je bila visoka občutljivost cen na motnje v dobavi in transportu ter hkrati prilagajanje porabe in investicij novim razmeram. Po oceni Mednarodnega denarnega sklada (IMF) je svetovna gospodarska rast v letu 2025 dosegla 3,2 %, nadaljevalo pa se je umirjanje globalne inflacije, ki naj bi v letu 2025 znašala 4,2 %. Centralne banke, vključno z Evropsko centralno banko (ECB) in ameriško Federal Reserve (FED), so v letu 2025 previdno zaradi strahu pred ponovnim porastom inflacije postopoma zniževale obrestne mere. V Evropi je vpliv cen energentov na konkurenčnost energetske intenzivnih sektorjev ostal izrazit, hkrati pa so se podjetja in dobavne verige prilagajali na novo realnost višje negotovosti, večje potrebe po fleksibilnosti in strožjih zahtev energetske politike.

Na naftnem trgu so bila v letu 2025 v ospredju pričakovanja o gibanju globalnega povpraševanja, ob čemur pa je IEA izpostavila vse pomembnejšo vlogo elektrifikacije cestnega prometa. Ocenjuje se, da so električna vozila v letu 2025 presegla 25-odstotni delež v svetovni prodaji novih avtomobilov, kar postopno omejuje rast porabe nafte v cestnem prometu, medtem ko večjo stabilnost kaže poraba v petrokemični industriji in letalstvu. Kljub naraščajoči vlogi elektrifikacije cestnega prometa naj bi po najnovjših ocenah IEA povpraševanje po nafti doseglo vrh šele okoli leta 2050 pri okoli 113 milijona sodčkov na dan, kar so pripisali predvsem upočasnjenim težnjam po razogljičenju v ZDA in naraščajoči porabi električne energije. V letu 2025 je bilo gibanje cene nafte pod vplivom kratkoročnih premij, ki so izvirale iz geopolitičnega dogajanja, transportnih omejitev in omejevanja ponudbe s strani OPEC-a, ob sočasnem vplivu srednjeročnih dejavnikov, kot so pričakovanja o rasti povpraševanja, gibanja količine zalog in napovedanega obsega investicij. V letu 2025 je OPEC+ večkrat zmanjšal omejitve proizvodnje, z namenom stabilizacije cen pa namerava tudi v letu 2026 nadaljevati politiko prostovoljnega omejevanja dela proizvodnje. Cena nafte Brent je v letu 2025 dosegla vrh v začetku leta z 82,49 USD za sodček in se v drugem delu leta znižala do decembrskih ravni 58,84 USD za sodček, letno povprečje pa je znašalo približno 68,21 USD za sodček.

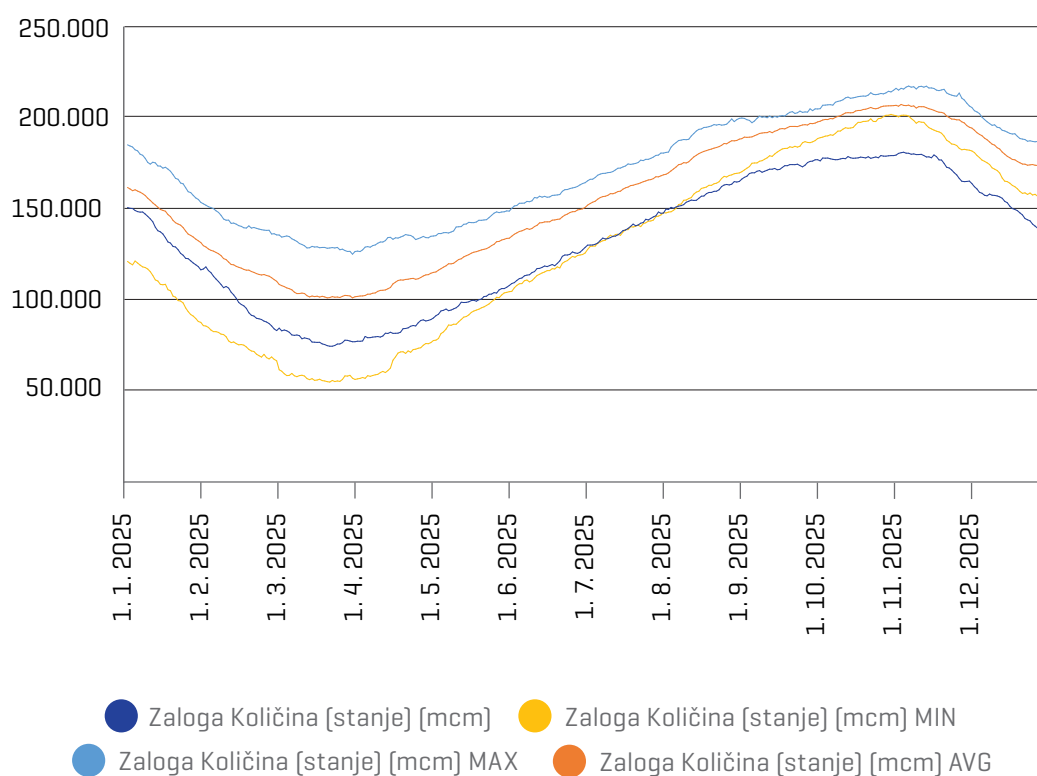
Gibanje cen energentov v letu 2025 [indeks energentov (100 = 1. 1. 2025)]



● NL TTF plin M+1 ● DE Elektriika M+1 ● Premog API M+1 ● CO₂ emisije spot ● Brent nafta M+1

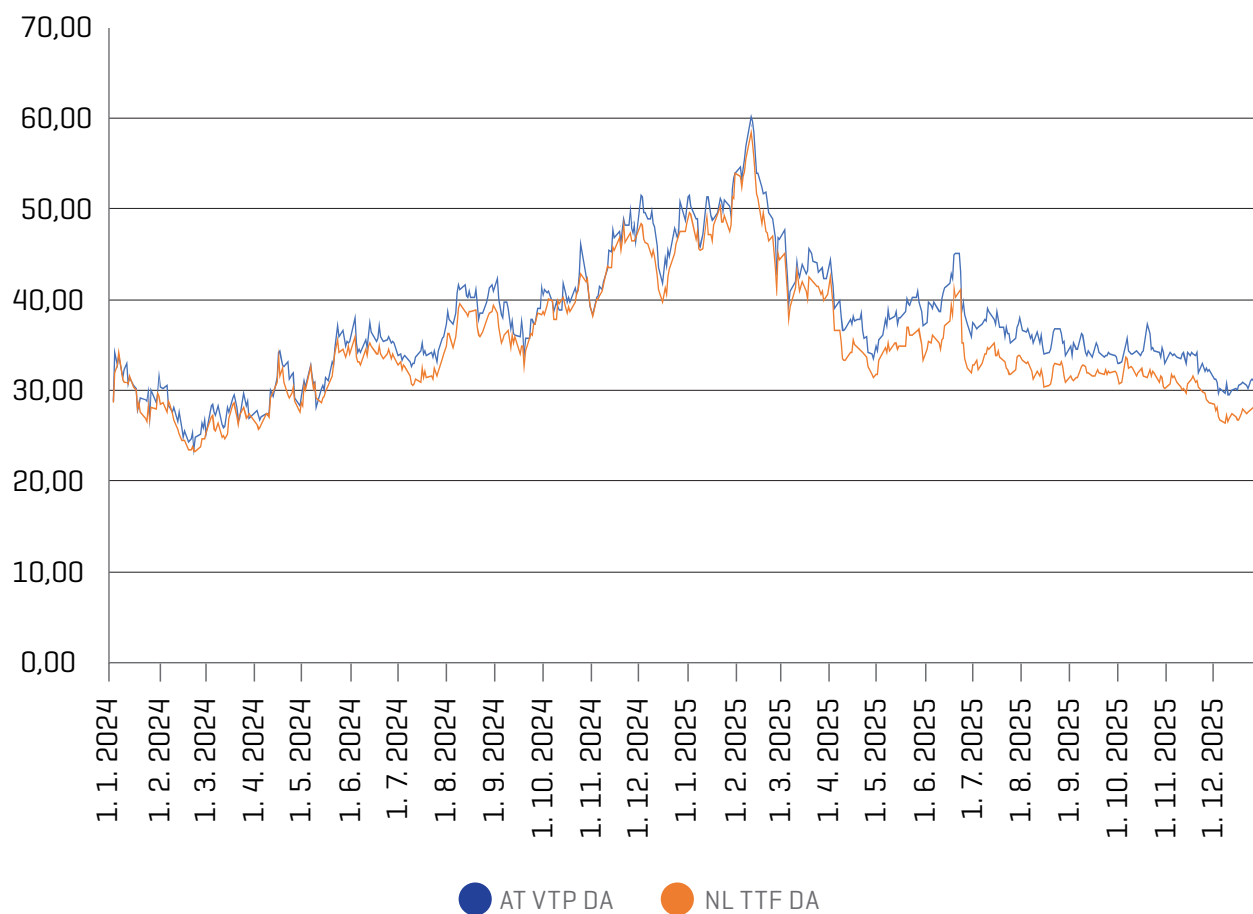
Na plinskih trgih je leto 2025 dodatno potrdilo, da je utekočinjeni zemeljski plin postal ključni mehanizem globalne stabilnosti – še zlasti po preoblikovanju evropske dobavne strukture po letu 2022. Evropski trg je z večjim deležem uvoza utekočinjenega zemeljskega plina postal bolj neposredno povezan z globalno konkurenco, kar se zaradi dinamike med evropskim in azijskim trgom odraža v povečani volatilnosti cen. Evropska skladišča so tudi v letu 2025 ostala osrednji stabilizacijski mehanizem, kar potrjuje njihovo pomembnost za zanesljivost oskrbe pred kurilno sezono. V takem okviru skladišča niso le varovalka za zimo, temveč aktivni instrument stabilizacije trga in upravljanja cenovne krivulje. Do 1. oktobra 2025 so se evropska plinska skladišča v povprečju zapolnila do slabih 83 %, kar znaša 943 TWh, oziroma kar 139 TWh manj kot leto prej, kar je najmanj v zadnjih štirih letih. To je posledica na eni strani nizkega stanja zalog ob začetku polnilne sezone, višje porabe v poletnih mesecih zaradi nadpovprečno visokih temperatur, in tudi zaradi prekinitve dobav iz Rusije prek Ukrajine z letom 2025. Dodatno je k temu prispevala liberalnejša regulativa s strani EU z ohlapnejšimi pravili glede zahtevane zapolnjenosti skladišč pred začetkom zime.

Gibanje zaloge plina v evropskih skladiščih v letu 2025 primerjalno z obdobjem 2022–2024 [v mcm]



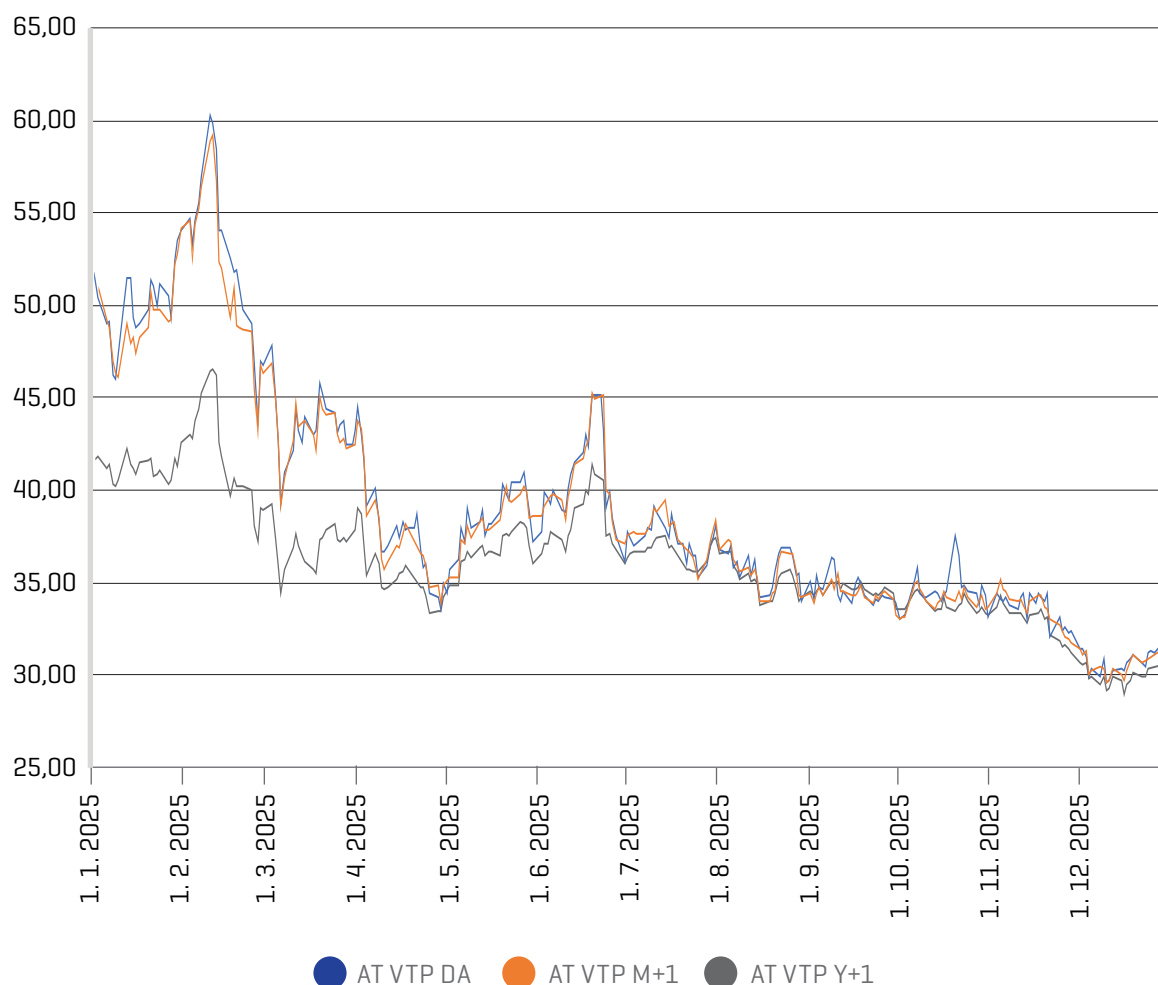
Leto 2025 je zaznamoval trend umirjanja cen zemeljskega plina v drugi polovici leta, ki je bil posledica boljše oskrbe in dejavnikov, ki so kazali milo zimo. Prvo četrletje leto je bilo najbolj dinamično, povprečna dnevna cena plina na TTF vozlišču je bila okoli 46,79 EUR/MWh. Razlog za to je predvsem v prekinitvi tranzita ruskega plina v Evropo prek Ukrajine ob koncu leta 2024. V drugem četrletju se je povprečna dnevna vrednost plina na TTF znižala, zlasti zaradi nižje porabe, tako da je bila povprečna dnevna cena plina na TTF vozlišču okoli 35,6 EUR/MWh. Trend nižjih cen se je nadaljeval vse do konca leta, ko je bila v zadnjem četrletju povprečna dnevna cena plina na TTF vozlišču okoli 30,1 EUR/MWh. Tak cenovni trend dnevni cen izraža kombinacijo sezonskih vzorcev, logističnih dejavnikov in boljše globalne bilance utekočinjenega zemeljskega plina.

Gibanje dnevnih cen zemeljskega plina v letih 2024 in 2025 na trgih NL TTF in AT VTP [v EUR/MWh]



Dnevne cene zemeljskega plina na avstrijskem vozlišču CEGH so bile v letu 2025 v povprečju za 7,6 % višje, kot so bile v letu 2024. Povprečna vrednost indeksa CEGHIX v letu 2025 je znašala 38,25 EUR/MWh, medtem ko je bila njegova povprečna vrednost leto prej 35,54 EUR/MWh.

Gibanje cen zemeljskega plina v letu 2025 na avstrijskem vozlišču [v EUR/MWh]



Oskrba z utekočinjenem zemeljskim plinom je bila skozi vse leto 2025 skoraj nemotena, poleg tega je mil začetek zime pripomogel k ohranjanju nizkih cen do konca leta 2025. Stabilne evropske plinske bilance v letu 2025 so bile posledica povezanosti evropskih uvoznikov utekočinjenega zemeljskega plina s svetovnimi izvozniki, predvsem iz ZDA in Katarja, ter povečanja kapacitet uplinjanja na ključnih uvoznih terminalih. V letu 2025 je skupni uvoz utekočinjenega zemeljskega plina v EU dosegel 140 milijard kubičnih metrov, kar je 23-odstotno povečanje glede na leto prej, pri čemer so bile ZDA največji dobavitelj. Uvoz utekočinjenega zemeljskega plina iz Rusije v Evropo je v letu 2025 sicer padel v primerjavi z letom prej, a je kljub temu Rusija z nekaj več kot 18 milijardami kubičnih metrov ostala eden najpomembnejših dobaviteljev tega energenta.

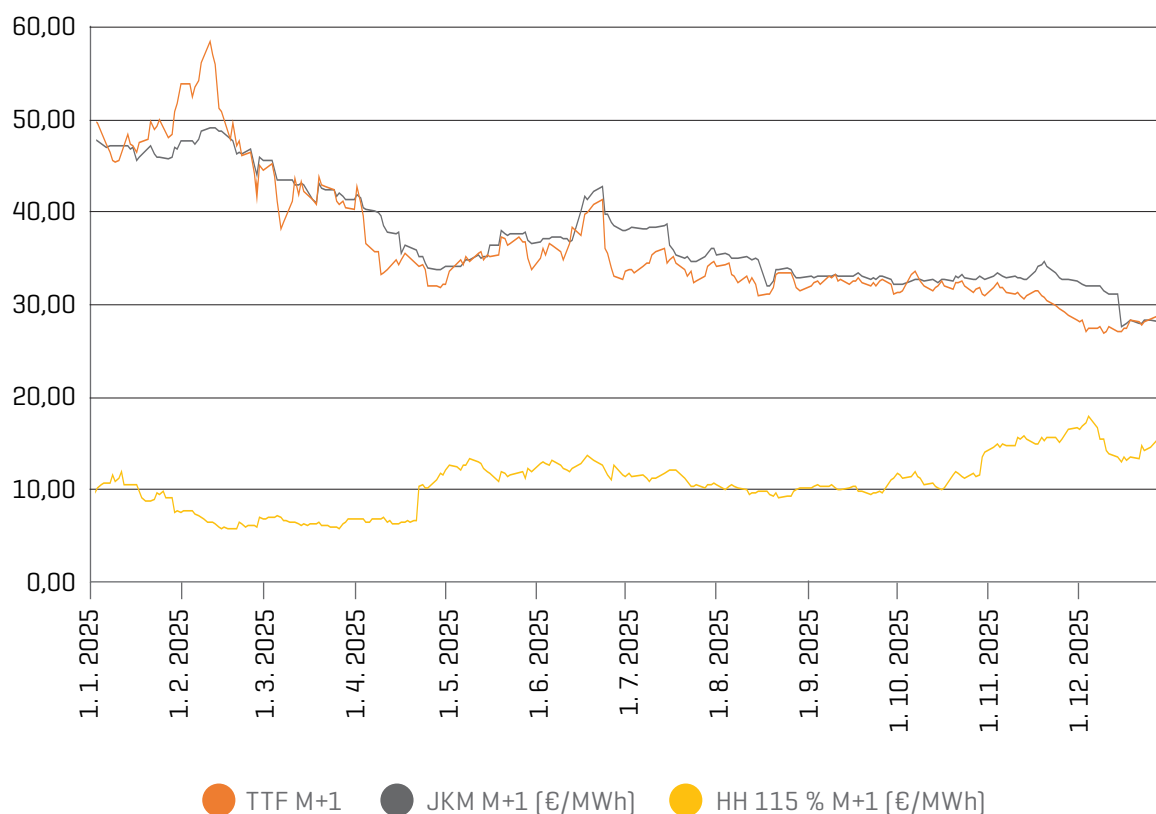
Na trgu premoga je ključno vodilo gibanja v prihodnjih letih dogajanje v Aziji, zlasti na Kitajskem in v Indiji. Svetovno povpraševanje po premogu je v letu 2025 doseglo nov rekord z okoli 8,85 milijarde ton, v prihodnjih letih pa naj bi se poraba stabilizirala in se ob koncu desetletja začela zniževati. Do leta 2035 naj bi bilo povpraševanje približno 20 % nižje kot v 2025, pri čemer pomemben del znižanja izhaja iz Kitajske. V letu 2025 je Indija zaradi intenzivne sezone monsunskega deževja zabeležila enega redkih padcev porabe premoga, v ZDA pa je poraba premoga narasla zaradi višjih cen zemeljskega plina, medtem je Evropska unija zaznala le malenkosten padec porabe premoga. Cene premoga so na začetku 2025 v najpomembnejših regijah padle pod 100 USD za tono, kar je vplivalo na relativno konkurenčnost premoga v primerjavi s plinom, kjer so to dopuščali regulatorni okviri in razpoložljivost kapacitet. Na evropskem trgu se je cena terminskih pogodb za mesec vnaprej za premog API2 v zaključku leta 2025 gibala približno okoli 96 USD/tono.

Trg električne energije je bil v letu 2025 tesno povezan z razmerami na plinskem trgu, saj plinske elektrarne v številnih urah ostajajo mejni vir, ki določa ceno električne energije, zlasti ob nizki proizvodnji iz sonca in vetra ali kadar je to potrebno zaradi omejitev elektroenergetskega omrežja. Hkrati se je v letu 2025 nadaljeval strukturni premik k večjim deležem obnovljivih virov in posledično vse večji potrebi po prožnosti sistema. Rast povpraševanja po elektriki na globalni ravni krepi pomen pospešenih investicij v obnovljive vire in sistemsko prožnost, medtem ko dolgoročno naraščajoči deleži obnovljivih virov zmanjšujejo prostor za rast proizvodnje iz fosilnih virov. To se v Evropi odraža v vse večjem nihanju cen znotraj dneva in med sezonami, kar povečuje vrednost shranjevanja energije, prilagodljivega odjema in fleksibilnih proizvodnih virov.

Veleprodajne cene električne energije za mesec vnaprej so v Evropi v letu 2025 v povprečju znašale približno 88,44 EUR/MWh, kar je rahlo višje kot v letu 2024. V prvi polovici leta so bile cene višje zaradi šibkejše proizvodnje iz vetra in slabših hidroloških razmer, nato pa so se ob močnejši sončni proizvodnji in nižjih cenah plina v drugem delu leta znižale. Taka sezonska struktura potrjuje, da ceno električne energije vse bolj določajo kombinacija vremenskih dejavnikov, razpoložljivosti fleksibilnih proizvodnih kapacitet, kapacitet za shranjevanje in omejitev omrežja. Emisijski kuponi ostajajo ključni stroškovni element evropske proizvodnje elektrike in industrije ter pomemben most med trgi plina, premoga in elektrike. Povprečna cena emisijskih kuponov je v letu 2025 znašala približno 74 EUR za tono izpustov, pri čemer je trg kazal postopno okrevanje proti koncu leta.

Gibanja v letu 2025 potrjujejo, da se trg energentov vse bolj oblikuje v odvisnosti od geopolitičnega dogajanja, logističnih izzivov, investicijskih ciklov in energetske politik. Druga polovica desetletja bo prinesla pomembne spremembe v globalni plinski bilanci zaradi povečanja kapacitet za utekočinjeni zemeljski plin, medtem ko se naftni trg ukvarja z vse bolj otipljivim vplivom elektrifikacije, premog pa postaja čedalje bolj odvisen od dogajanja na azijskih trgih.

Gibanje svetovnih cen zemeljskega plina v letu 2025 [v EUR/MWh]



1.6.2 Poslovanje družbe Geoplin d.o.o. Ljubljana

Družba Geoplin je v letu 2025 ohranila položaj vodilnega dobavitelja zemeljskega plina v Sloveniji. Ostala je osredotočena na nadaljnji razvoj trgovalne infrastrukture in optimizacijo nabavno-prodajnega portfelja, z namenom razvoja osnovne dejavnosti trženja in trgovanja na obstoječih trgih ter tudi podpore širjenju na nove trge. Prav tako je nadaljevala aktivnosti na področju diverzifikacije nabavnega portfelja v smeri alternativnih nabavnih virov in transportnih poti zemeljskega plina.

Na dogajanje na plinskih trgih je v letu 2025 vplivala spremenjena dinamika dobav, ki je bila posledica:

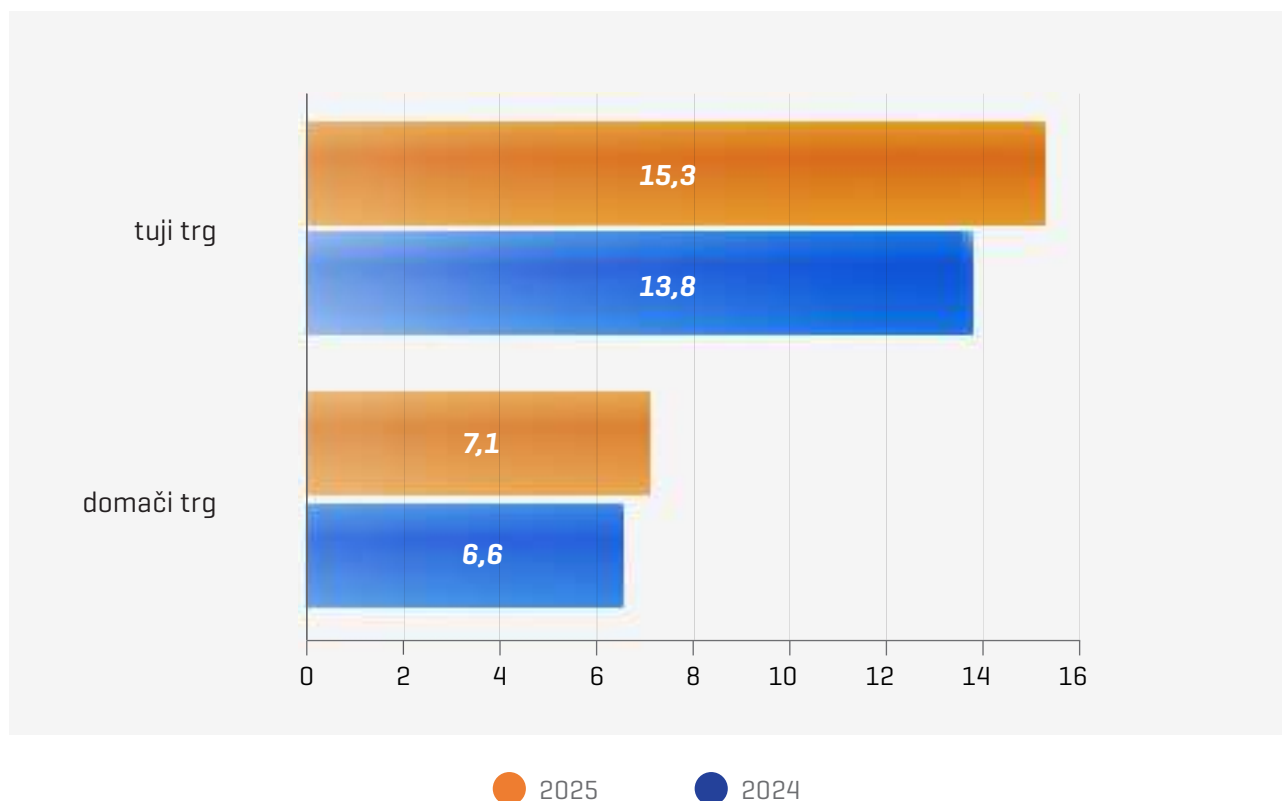
- nadaljevanja obstoječih geopolitičnih napetosti, predvsem vojne v Ukrajini;
- vse večje odvisnosti Evrope od ZDA, ki so postale njen največji dobavitelj utekočinjenega zemeljskega plina;
- šibkega okrevanja gospodarskega in finančnega okolja v EU.

Za podjetja, ki upravljajo nabavne in prodajne portfelje energentov, to pomeni povečano potrebo po prilagodljivosti, discipliniranem upravljanju tveganj, razumevanju medsebojnih povezav med trgi ter sposobnost hitrega odzivanja na spremembe v logistiki, regulativi in cenovnih signalih – zlasti v okolju, kjer se globalna energetska varnost in energetski prehod odvijata hkrati in pogosto v napetosti med kratkoročnimi potrebami ter dolgoročnimi cilji.

1.6.2.1 Prodaja in trženje zemeljskega plina

V letu 2025 je družba Geoplin prodala na domačem trgu 7,092 TWh zemeljskega plina. Realizirana prodaja v Sloveniji je bila za 0,443 TWh višja kot v letu prej zaradi večjega odjema distribucije in v povezavi s tem tudi nižjih temperatur.

Prodaja zemeljskega plina [v TWh]



Oskrba kupcev je v obravnavanem obdobju potekala nemoteno ter v skladu s pogodbenimi določili in potrebami kupcev. Bilančne storitve se za kupce zagotavljajo v okviru Geoplinove bilančne skupine pri sistemskem operaterju. Družba je zanesljivo oskrbo odjemalcev zagotavljala na podlagi dolgoročnih in kratkoročnih pogodb ter nakupov na plinski borzi EEX in trgu OTC. Družba je ves čas dejavno izvajala tudi procese za optimizacijo nabavnega portfelja.

Geoplin je v letu 2025 nadaljeval aktivnosti, s katerimi je ohranjal vodilni položaj konkurenčnega in zanesljivega dobavitelja zemeljskega plina v Sloveniji, s poudarkom na širitvi dejavnosti ter razvoju novih produktov in storitev, povezanih z dobavo zemeljskega plina in upravljanjem portfelja pri kupcih. Še zlasti je bilo delovanje družbe prilagojeno hitro spreminjajočim se okoliščinam na trgu.

Aktualno dogajanje v povezavi s posledicami energetske krize, geopolitičnih napetosti na evropski in svetovni ravni, bistvenih sprememb v strukturi nabavnih virov in transportnih poti zemeljskega plina, povečane volatilnosti cen zemeljskega plina na evropski in globalni ravni je bilo velik izziv za Geoplin, zaradi česar sta bili v ospredju nadaljnja nadgradnja poslovnih odnosov s kupci ter povečevanje učinkovitosti storitev in sprotne obveščanja kupcev glede dogajanj v plinskem sektorju in izvajanja pogodb tudi prek spletne poslovalnice.

1.6.2.2 Projekti energetske učinkovitosti

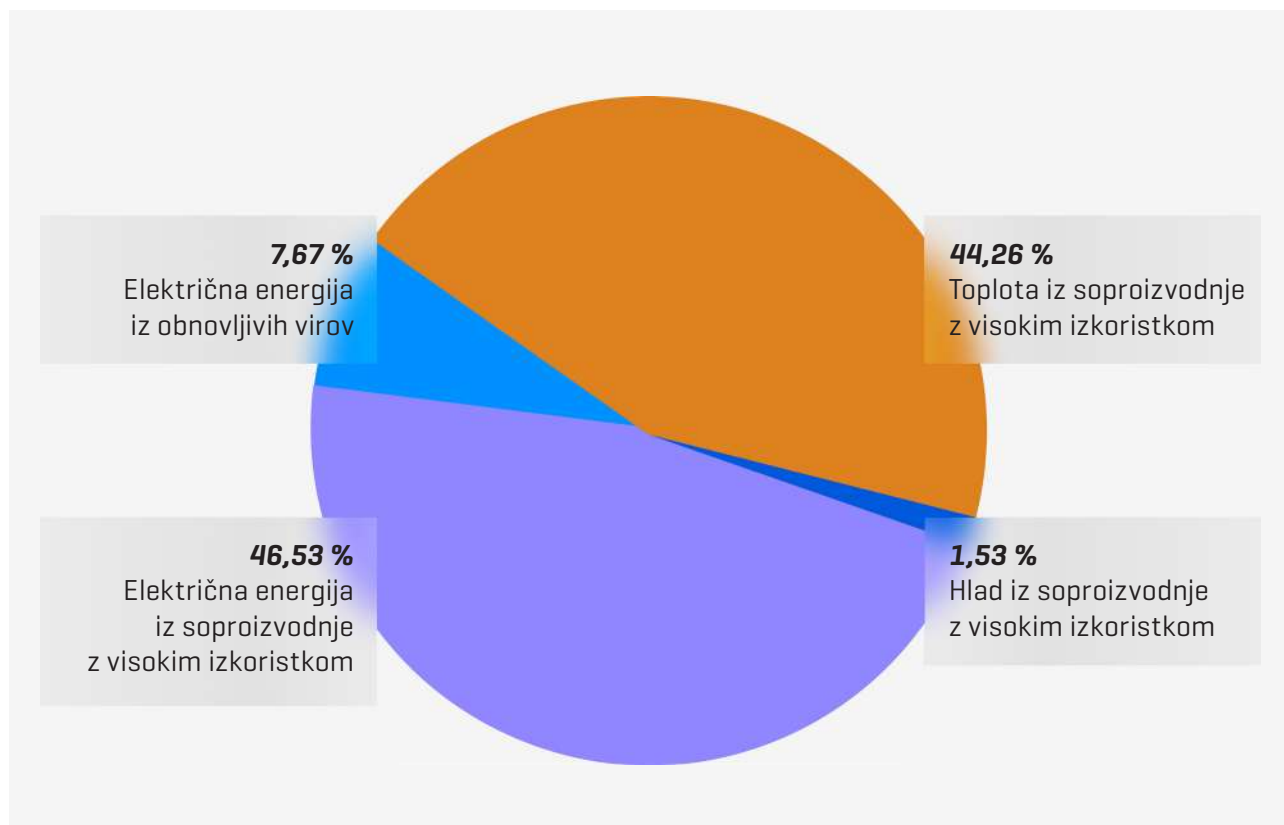
Na področju projektov energetske učinkovitosti je družba Geoplin v letu 2025 nadaljevala dejavnosti, povezane z razvojem energetskih rešitev.

Projekti na področju zelenega prehoda so v energetske krizi dobili še večji poudarek. Z razvojem te vrste projektov bomo pomagali industrijskim odjemalcem pri zmanjševanju emisij.

Doseženi prihodki iz poslovanja projektov energetske učinkovitosti so dosegli 1,3 milijona EUR.

Proizvodne naprave v lasti družbe Geoplin so v letu 2025 obratovale v skladu s potrebami. Deleži proizvedene energije v letu 2025 glede na proizvodni vir so prikazani na spodnjem diagramu.

Struktura proizvedene energije glede na proizvodni vir v letu 2025



Z energetskimi projekti v upravljanju je družba Geoplin v letu 2025 prihranila 13.440 MWh energije oziroma 2.769 tCO₂ emisij.

Učinki aktivnih energetskih projektov v letu 2025

	Industrijska razsvetljava	SPTEnaprave	MFE	Proizvodnja hladu	SKUPAJ
Prihranek energije [MWh/leto]	854	11.607	924	55	13.440
Prihranek CO ₂ [t/leto]	208	2.321	226	14	2.769

1.6.2.3 Naložbe

Družba Geoplin d.o.o. Ljubljana je v letu 2025 izvedla naložbe v stalna sredstva družbe v višini 0,8 milijona EUR. Večji delež naložb je bil izveden na področju naložb za projekte energetske učinkovitosti in prenove ter energetske sanacije poslovne stavbe.

1.6.2.4 Analiza uspešnosti poslovanja

Poslovanje družbe je bilo v letu 2025 uspešno. Razmere na energetske trgu so se počasi umirile. Nemoteno oskrbo zemeljskega plina odjemalcem smo zagotovili s podaljšanjem pogodbe z alžirsko družbo Sonatrach. Tako je družba Geoplin d.o.o. Ljubljana ohranila položaj vodilnega prodajalca zemeljskega plina na slovenskem trgu.

Ključni finančni poudarki so prikazani v naslednji tabeli.

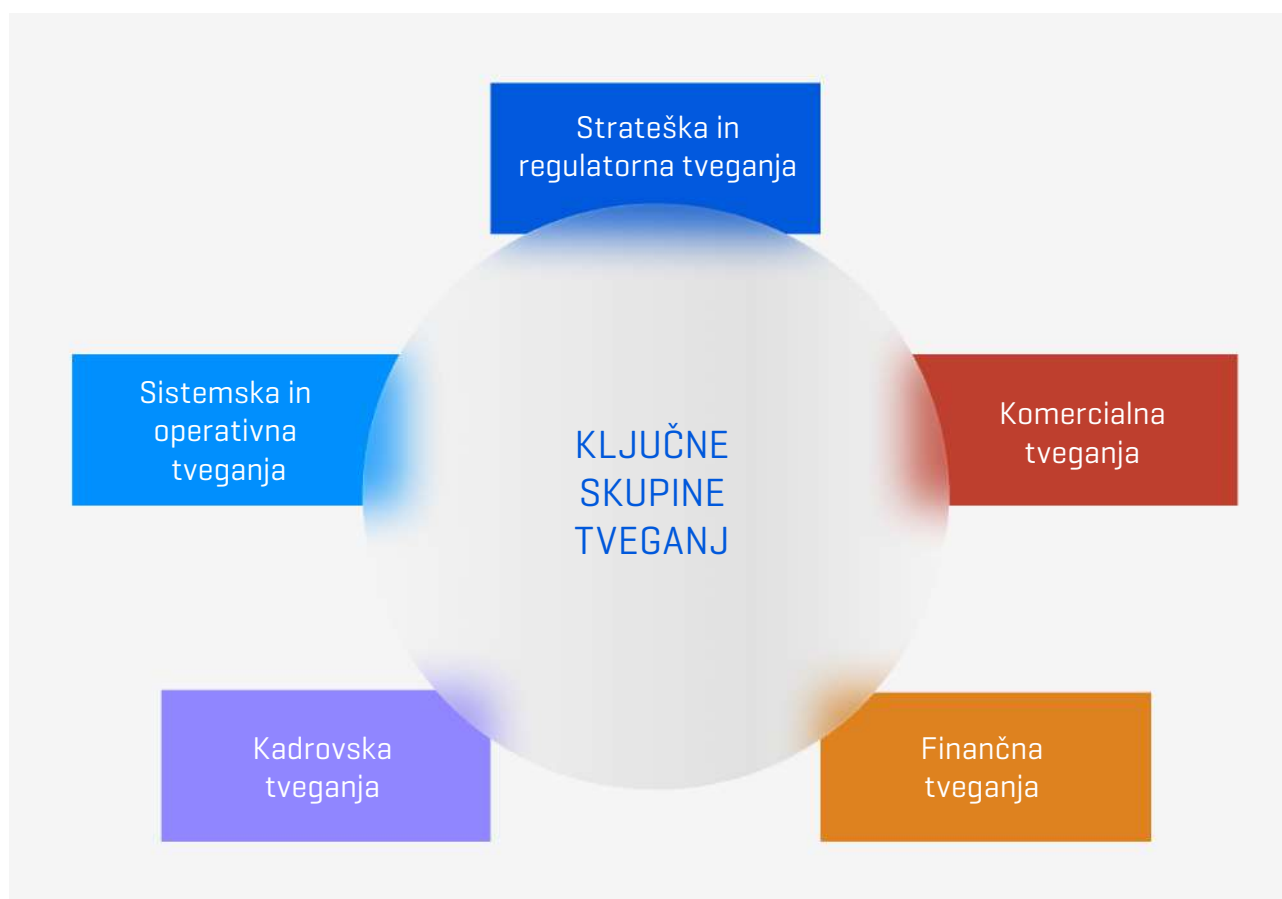
	Enota	2025	2024
Čisti prihodki od prodaje	v mio EUR	980	945
Prilagojen kosmati poslovni izid	v mio EUR	54	60
Posl. izid iz poslovanja (EBIT)	v mio EUR	24	52
Čisti poslovni izid	v mio EUR	22	47
<hr/>			
Bilančna vsota	v mio EUR	244	300
Kapital	v mio EUR	163	199
Finančni dolg	v mio EUR	0	0
Kapital / bilančna vsota	%	67	66
<hr/>			
Zaposleni na zadnji dan obdobja	število	39	37
Dodana vrednost na zaposlenega	tisoč EUR	1339	1653

1.7 UPRAVLJANJE TVEGANJ

Leto 2025 je bilo obdobje nadaljevanja trenda postopnega upadanja cen zemeljskega plina v regiji in na svetovnem trgu. V prvem četrtletju 2025 smo imeli še nekoliko višje cenovne nivoje zemeljskega plina, medtem ko so te v poletnem obdobju in tudi v zadnjem četrtletju leta 2025 nadaljevale s padajočim trendom. Leto 2025 je prineslo tudi nadaljnje nižanje inflacije v Sloveniji in tudi v celotni EU, kar je omogočilo ECB še nadaljnje nižanje obrestnih mer v prvi polovici leta 2025. Geopolitične razmere ostajajo še naprej napete in predvsem težko napovedljive. Vse to pomembno vpliva tudi na transport zemeljskega plina v Evropo, ki zdaj vedno bolj sloni tudi na terminalih utekočinjenega zemeljskega plina [LNG].

V letu 2025 je družba Geoplin d.o.o. Ljubljana uspešno podaljšala nabavno pogodbo zemeljskega plina iz Alžirije za leti 2026 in 2027. V nadaljevanju so opisane pomembnejše vrste tveganj, s katerimi se srečuje družba, in načini, kako jih obvladuje. Tveganja so razdeljena v pet ključnih skupin.

Ključne skupine tveganj



1.7.1 Strateška in regulatorna tveganja

Področje tveganj	Opis tveganj	Obvladovanje tveganj	Vpliv tveganj
Geopolitične razmere	Vojna v Ukrajini, napetosti na Bližnjem vzhodu, spremembe zunanjega poslovnega okolja, napetosti oziroma odnosi na mednarodni ravni, protekcionizem, teroristična dejanja na plinovodih	Redno spremljanje razvoja dogodkov na mednarodni ravni in prilagajanje nastalim razmeram, širjenje portfelja nabavnih virov, prisotnost na nam pomembnih trgih, iskanje alternativnih dobav zemeljskega plina	povišano
Regulatorne spremembe	Spremembe v evropski energetske zakonodaji, spremembe v slovenski energetske zakonodaji in spremembe v zakonodaji na področjih, na katerih skupina posluje, omejevanje cen, regulacija	Dejavno spremljanje in prilagajanje spremenjeni zakonodaji, sodelovanje pri oblikovanju slovenske zakonodaje, sodelovanje z zunanjimi institucijami	povišano
Novi nabavni viri	Gradnja novih plinovodov na trgih, kjer deluje skupina, gradnja terminalov za LNG, nove dolgoročne nabavne pogodbe, spremembe v ravnotežju zemeljskega plina v regiji	Dejavno spremljanje in sodelovanje v postopkih izgradnje novih terminalov ali spremembah v transportnih zmogljivostih, uspešno sodelovanje z dobavitelji, dostop do večjih plinskih borz, širitev nabora poslovnih partnerjev	zmerno

1.7.2 Komercialna tveganja

Področje tveganj	Opis tveganj	Obvladovanje tveganj	Vpliv tveganj
Ohranjanje sklenjenih pogodb z obstoječimi kupci	Možnost, da kupci zamenjajo dobavitelja, ko se jim izteče sklenjena pogodba	Dobra in redna komunikacija s kupci, prilagajanje zahtevam kupcev, raznolika ponudba produktov, sklepanje pogodb s srednjeročnimi časovnimi okviri	zmerno
Tveganja, ki izhajajo iz sklenjenih pogodb	Časovna, količinska in cenovna neusklajenost med nabavnim in prodajnim delom portfelja	V čim večji meri usklajevanje nabavnih in prodajnih pogodb, uporaba skladišč in nekratkoročnih nabavnih pogodb ter borz in poslovanja s partnerji OTC	zmerno
Širitev poslovanja v regiji in drugje	Tveganja drugačne regulative, nepoznavanje trga, novi poslovni partnerji, specifičnost trga pri transportu zemeljskega plina, skladiščenju, poročanja po uredbah EU, določanje lokalne tržne cene	Sodelovanje z večjimi lokalnimi partnerji, ustrezen pregled trga in tudi posameznega poslovnega partnerja, preučitev pogojev za transport plina, preučitev lokalne zakonodaje, stroga spremljava izpostavljenosti do tujih partnerjev	zmerno
Konkurenca na trgu	Prihod novih ponudnikov zemeljskega plina, agresivno delovanje obstoječe konkurence, padeč tržnega deleža družbe	Široka ponudba produktov in storitev, fleksibilnost, omogočanje daljših plačilnih rokov, konkurenčne cene, dolgoročni poslovni odnosi s kupci, zanesljiva dobava, širitev poslovanja zunaj meja slovenskega trga, prevzemi na hrvaškem tržišču	zmerno
Energetski projekti	Tehnična in finančna tveganja, nedoseganje zastavljenih ciljev obratovanja, nedoseganje prihrankov energije	Prisotnost pri odjemalcih, ocenjevanje posameznega projekta, sovlaganja, zavarovanja z vzdrževalnimi pogodbami, zavarovanja pri zavarovalnici	zmerno
Alternativna goriva	Zamenjava zemeljskega plina za druge vrste goriv pri največjih industrijskih odjemalcih	Zamenjavo otežujejo tehnološke in okoljevarstvene zahteve, načeloma so dolgoročne cene zemeljskega plina cenejše kot druga primerljiva goriva	majhno
Dobava plina	Nezmožnost dobave zemeljskega plina kupcem	Sklepanje nekratkoročnih nabavnih pogodb, uporaba skladišč, usklajevanje z operaterji transportnih poti glede remontov ali drugih del, razpršitev nabavnega portfelja	srednje

1.7.3 Finančna tveganja

Področje tveganj	Opis tveganj	Obvladovanje tveganj	Vpliv tveganj
Likvidnost	Možnost pomanjkanja likvidnih sredstev za pokrivanje poslovnih in finančnih obveznosti	Načrtovanje in usklajevanje denarnega toka, dnevno upravljanje terjatev, razpršenost naložb, odprte kreditne linije za kratkoročno likvidnost	nizko
Kreditno tveganje	Tveganja neplačila kupcev	Dnevna spremljava plačilne discipline kupcev, ravnanje v skladu z internimi pravilniki, preverjanje bonitet kupcev, določanje limitov kupcev in poslovnih partnerjev, uporaba različnih orodij za zavarovanje kreditnega tveganja [zavarovanja pri zavarovalnici, depoziti, izvršnice, zaloge itd.]	zmerno
Obrestno tveganje	Zvišanje obrestnih mer	Majhen delež finančnih dolgov	nizko
Tečajna tveganja	Neugodno gibanje deviznih tečajev, predvsem valutni par EUR/USD	Uporaba izvedenih finančnih instrumentov za ščitenje [angl. <i>forwards</i>]	zmerno
Cenovna tveganja – trgovanje z zemeljskim plinom	Možnost realizacije finančne izgube s trgovanjem z zemeljskim plinom	Dnevna spremljava odprtih pozicij iz trgovanja, natančno določena pravila glede trgovanja, zajeta v internih pravilnikih	zmerno

1.7.4 Kadrovska tveganja

Področje tveganj	Opis tveganj	Obvladovanje tveganj	Vpliv tveganj
Kadrovska tveganja	Odhod ključnih kadrov, pomanjkanje strokovno usposobljenega kadra, majhno število zaposlenih, prehod kadrov h konkurenci	Zagotavljanje in spodbujanje zaposlenih k izobraževanju in usposabljanju, notranje komuniciranje, obveščanje zaposlenih, nagrajevanje, redni četrletni in letni razgovori	srednje

1.7.5 Sistemska in operativna tveganja

Področje tveganj	Opis tveganj	Obvladovanje tveganj	Vpliv tveganj
Infrastruktura IKT	Zastarela infrastruktura IKT, vdor tretje osebe v sistem IT skupine, motnje v delovanju infrastrukture IKT, neustrezen sistem spremljave poslovanja	Redna spremljava in nadzor nad sistemom IKT, uporaba sodobne programske in tehnične opreme, redni tehnični in varnostni pregledi, nadgradnje obstoječe programske opreme, vpeljava nove programske opreme za boljšo sledljivost poslovanja, sodelovanje z zunanjimi izvajalci	povišano
Operativna tveganja	Napake, ki nastanejo zaradi notranjih procesov, ljudi, organizacije ali zunanjih dogodkov	Pravilniki, ki določajo postopek posameznega procesa, izobraževanje in usposabljanje zaposlenih, preverjanje poslov in vpisov v sistem na več ravneh	zmerno

1.8 TRAJNOSTNI RAZVOJ

Družba Geoplin d.o.o. Ljubljana je odvisna družba družbe Petrol d.d., Ljubljana, Dunajska cesta 50, 1000 Ljubljana, ki kot končna matična družba skupine Petrol pripravlja poročilo trajnostnega razvoja na ravni skupine. Poročilo z vsemi zahtevanimi informacijami na ravni skupine Petrol je objavljeno na spletni strani družbe Petrol d.d., Ljubljana.

Zaradi narave poslovanja sta na področju trajnostnega razvoja družbe Geoplin v ospredju zlasti ravnanje z okoljem in družbeno odgovorno poslovanje. Med ključnimi poudarki trajnostnega razvoja družbe je spodbujanje uporabe zemeljskega plina kot ekološko najsprejemljivejšega fosilnega energenta in s tem zmanjševanja obremenitve naravnega okolja.

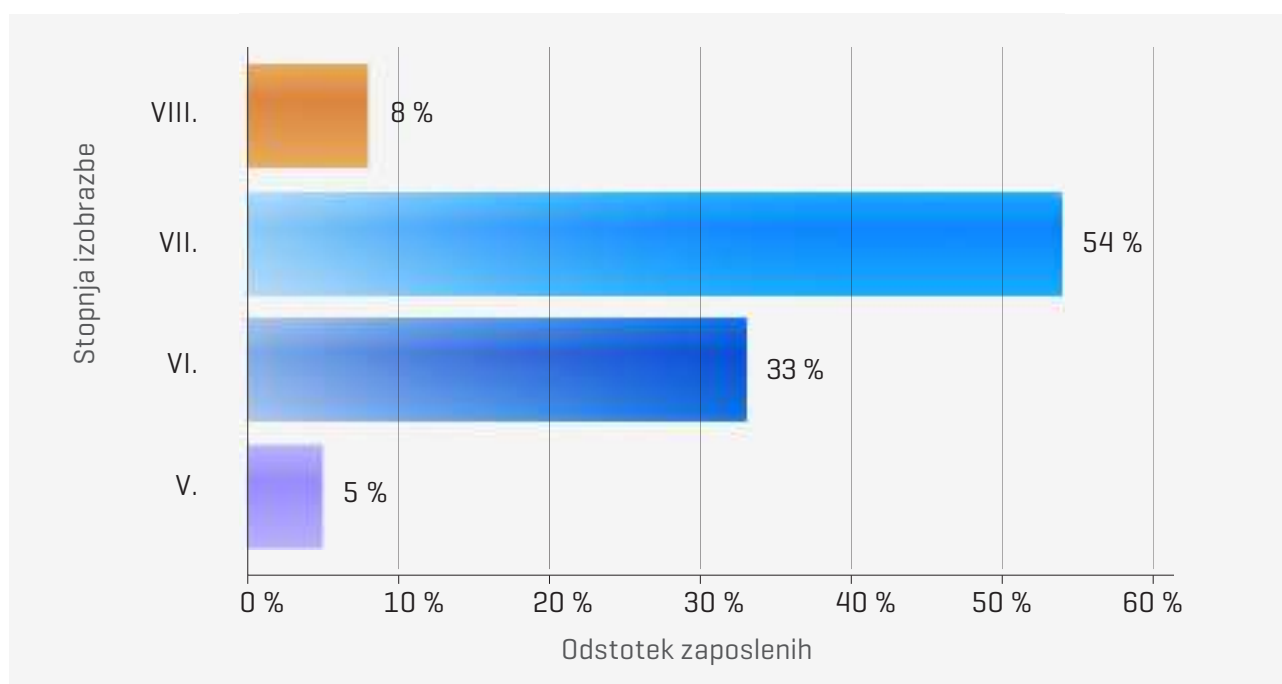
Cilj družbe Geoplin na področju kakovosti in družbeno odgovornega delovanja je upoštevati interese vseh deležnikov, s katerimi se družba pri poslovanju srečuje, kot so lastniki, poslovni partnerji, zaposleni, strokovna javnost, mediji, okolje in lokalne skupnosti. Družba Geoplin s skrbnim poslovanjem, z zanesljivo oskrbo z zemeljskim plinom in družbeno odgovornim ravnanjem ustvarja koristi ter prispeva k večji kakovosti širšega okolja. Dejavnosti na področju kakovosti poslovanja so usmerjene v izboljšave poslovnih procesov in zmanjševanje vplivov na okolje ob upoštevanju načel okoljske politike družbe.

1.8.1 Zaposleni

Na 31. 12. 2025 je družba Geoplin zaposlovala 39 delavcev. Družba zaposluje visoko strokovno izobražen in usposobljen kader s specifičnimi znanji, ki jih narekuje dejavnost družbe, ter vsako leto z izobraževanji dviguje raven strokovnosti.

V družbi si prizadevamo zaposlenim zagotavljati čim boljše delovne pogoje, za kar imajo tudi izdelano oceno tveganja posameznega delovnega mesta. V družbi redno pregledujejo sredstva za delo in delovno okolje z upoštevanjem tveganj za nastanek nezgod in zdravstvenih okvar. K ozaveščanju pripomorejo obnavitvena teoretična in praktična usposabljanja za varno delo ter redni preventivni in obdobjni zdravniški pregledi za zaposlene.

Struktura zaposlenih po izobrazbi v skupini Geoplin v letu 2025



Izobrazbena struktura je zelo visoka, saj prevladuje univerzitetno izobražen kader. Konec leta 2025 je imelo kar 95 % zaposlenih najmanj višješolsko stopnjo izobrazbe. Delež žensk med zaposlenimi konec leta 2025 je znašal 31 %. Povprečna starost zaposlenih je bila 44 let.

Družba Geoplin izvaja politiko raznolikosti, tj. ustvarja sistem pravil za zagotavljanje enakih možnosti na podlagi naslednjih izhodišč: izvajanje zakonodaje (upoštevanje zakonskih predpisov na področju zaščite človekovih pravic in delovne zakonodaje), izpolnjevanje etičnih meril, kot sta poštenost in pravičnost, ter uresničevanje ciljev raznolikosti, kot so vlaganje v zaposlene in enake možnosti, preprečevanje diskriminacije, prilagajanje demografskim spremembam, maksimiranje potencialov in promoviranje raznolikosti, ki prispevajo k individualnemu in tudi organizacijskemu uspehu.

1.8.2 Okoljsko delovanje

Družba Geoplin se zaveda, da je ravnanje z okoljem neprekinjen proces, ki zahteva nenehno prilagajanje novim zakonskim zahtevam in spremembam v okolju. Cilji okoljske politike družbe so usmerjeni predvsem v zmanjševanje vplivov na okolje, kar vključuje zmanjševanje izpustov v ozračje, ravnanje z odpadki, varčnejšo rabo vode in druge specifične okoljske vidike.

Zemeljski plin je okolju prijazen energent. Predstavlja zeleno energijo in najčistejše fosilno gorivo, saj pri zgorevanju proizvaja bistveno manjše izpuste CO₂ kot druga fosilna goriva, s tem pa prispeva k manjšim izpustom toplogrednih plinov v ozračje. Zemeljski plin ima vrsto okoljevarstvenih prednosti pred drugimi fosilnimi gorivi:

- vsebuje manj nečistoč, kot so žveplo, dušik in prašni delci; metan, ki je glavna sestavina zemeljskega plina, je ogljikovodik z najmanjšo vsebnostjo ogljika; tako se pri zgorevanju zemeljskega plina sprošča 25 % manj izpustov CO₂ kot pri zgorevanju kurilnega olja in približno 45 % manj izpustov kot pri zgorevanju premoga;
- se okolju prijazno prenaša po podzemnih plinovodih;
- njegova proizvodnja ne zahteva kompleksnega procesa rafiniranja.

S širitvijo energetske dejavnosti družba podpira učinkovito rabo energije in uporabo obnovljivih virov energije ter se zaveda njihovih prednosti za uporabnike energije in okolje. Zaveda se pomena trajnostne rabe energije ter spodbuja ukrepe za zagotavljanje prihrankov energije in povečanje energetske učinkovitosti, zlasti pri končnih odjemalcih zemeljskega plina. Družba je v skladu s svojim poslanstvom razvila širok nabor energetskih storitev, ki partnerjem omogočajo spremljanje, poročanje in analiziranje trendov s področja porabe energije, načrtovanje organizacijskih in investicijskih ukrepov za zmanjšanje rabe energije ter izvedbo in financiranje ustreznih projektov.

Aktivnosti na področju obnovljivih plinov, kot sta vodik in biometan, se nadaljujejo predvsem v smeri razvoja pilotnih projektov in vključevanja v skupne slovenske pobude za razvoj trga in storitev. Ta del je posebno pomemben v luči zelenega prehoda in zavez v Nacionalnem energetskem in podnebnem načrtu.

1.8.3 Družbeno koristno delovanje

Na področju trajnostnega razvoja in družbene odgovornosti je bilo delovanje družbe Geoplin usmerjeno v krepitev pozitivne prepoznavnosti družbe Geoplin v Sloveniji in regiji ter uresničevanje tradicionalne zaveze družbe Geoplin, da prispeva k razvoju in blaginji lokalnega okolja.

V skladu s sprejetim letnim komunikacijskim načrtom družba Geoplin pri načrtovanju sponzorstev in donatorstva uresničuje načelo uravnoveženosti in zadostne razpršenosti tako, da podpira različne športne prireditve, profesionalne športnike, kulturne in umetniške dogodke ter strokovne konference. Izbor sponzorirancev in prejemnikov donacij se opravlja glede na medijsko pokritje, doseganje vrhunskih rezultatov, dogodke, pri katerih je v ospredju izmenjava znanj na energetskem in še zlasti na plinskem področju, medtem ko je pri humanitarnih prispevkih izbor odvisen od trenutno aktualnih potreb ljudi in okolja.

1.9 POMEMBNI POSLOVNI DOGODKI PO DATUMU POROČANJA

Eskalacija konflikta v Iranu v začetku leta 2026 je povzročila znatne motnje na globalnih energetskih trgih. Napadi na ključne energetske objekte in ohromitev prometa skozi Hormuško ožino – ključno točko za svetovne tokove surove nafte in utekočinjenega zemeljskega plina – so zmanjšali razpoložljivo ponudbo ter povečali negotovost in geopolitična tveganja. Cene energentov so poskočile, trgi pa postajajo izrazito volatilni.

Razmere so najizraziteje prizadele trg surove nafte. Zaradi ohromitve prometa skozi Hormuško ožino, prek katere poteka približno petina svetovne trgovine s surovo nafto, ter napadov na energetske infrastrukture v državah Perzijskega zaliva je prišlo do hkratnih motenj v logistiki in zmanjšanja razpoložljive proizvodnje. Posledično so cene Brenta poskočile za več kot 25 %, medtem ko se je negotovost na trgih dodatno poglobila. Motnje vplivajo tudi na dobavne verige v Evropi.

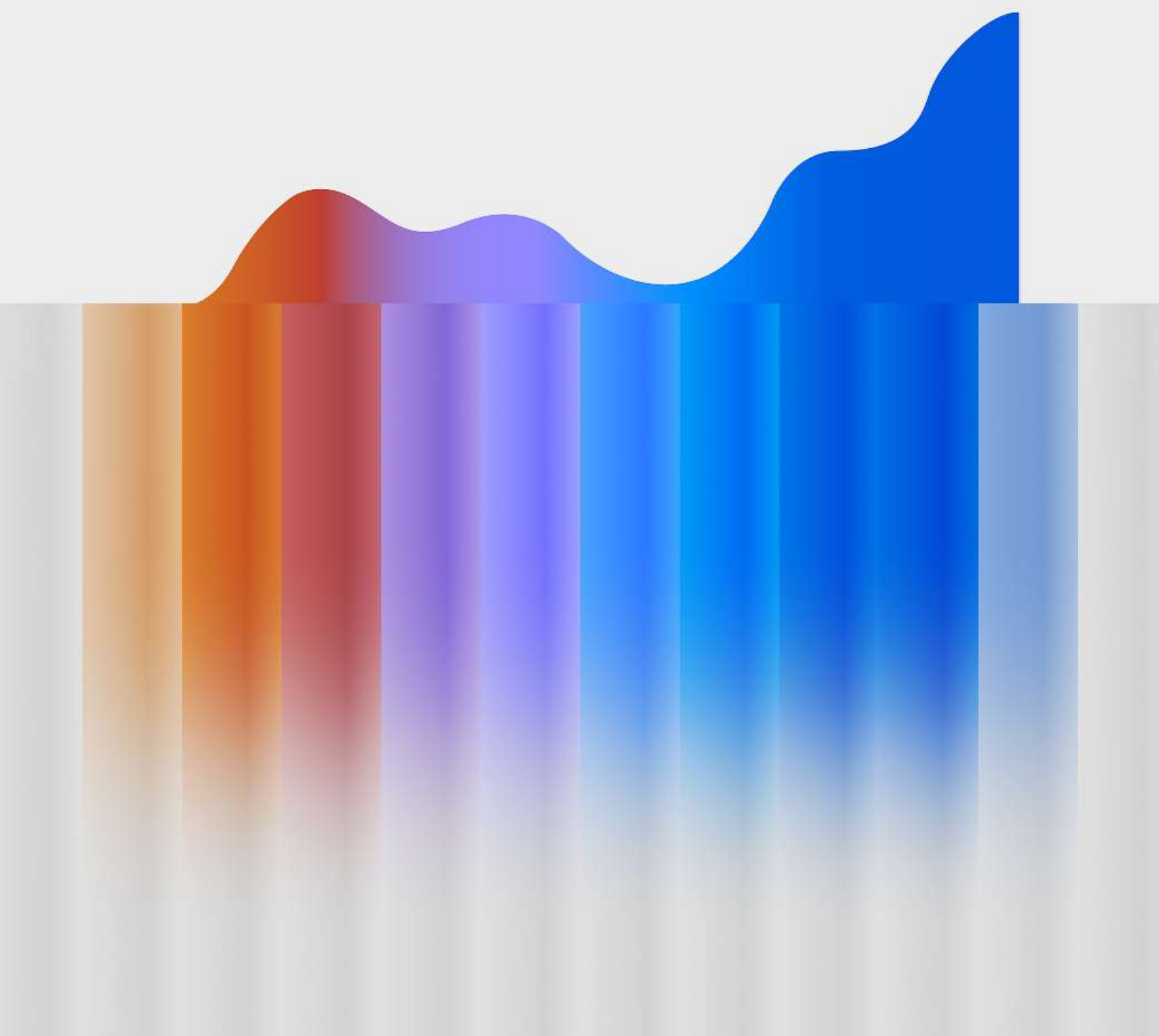
Omejitve dobave iz regije Perzijskega zaliva so okrepile tudi negotovost na evropskem trgu zemeljskega plina, pri čemer se vpliv trenutno izraža predvsem v višjih cenah, ne pa v pomanjkanju oskrbe. Dejanski učinek zmanjšane katarske proizvodnje bo odvisen od trajanja omejitev, odzivnosti alternativnih dobaviteljev ter povpraševanja v Aziji, kjer lahko nastane konkurenca za LNG med Azijo in Evropo.

Opisani dogodki predstavljajo neprilagoditvene dogodke po datumu poročanja v skladu MRS 10, zato računovodskih izkazov za leto 2025 družba ni prilagajala. Vpliv spremenjenih okoliščin in novih geopolitičnih razmerij na poslovanje družbe in s tem na doseganje načrtanih finančnih ciljev za leto 2026 bo družba natančneje ocenila tekom poslovnega leta.

Po datumu poročanja ni bilo drugih dogodkov, ki bi pomembno vplivali na prikazane računovodske izkaze družbe za leto 2025.

2

RAČUNOVODSKO POROČILO



2.1 IZKAZ FINANČNEGA POLOŽAJA

Izkaz finančnega položaja družbe Geoplin d.o.o. Ljubljana na dan 31. 12.

	Stanje v EUR 31. 12. 2025	Stanje v EUR 31. 12. 2024
SREDSTVA	243.995.264	299.607.213
A. NEKRATKOROČNA SREDSTVA	21.330.691	34.170.815
I. NEODPREDMETENA SREDSTVA	403.444	504.368
Premoženjske pravice	381.371	504.368
Neopredmetena sredstva v pridobivanju	22.073	0
II. OPREDMETENA OSNOVNA SREDSTVA	1.997.476	1.610.892
Zemljišča	600.701	600.701
Zgradbe	593.851	357.559
Proizvajalna in druga oprema	628.368	503.100
Pravica do uporabe opreme v najemu	119.806	80.234
Investicije v teku	54.750	69.297
III. NALOŽBENE NEPREMIČNINE	2.388.247	2.457.019
IV. NEKRATKOROČNE FINANČNE NALOŽBE	13.754.259	29.598.535
Naložbe v odvisne družbe	1.657.894	457.894
Naložbe v pridružene družbe	1.784.106	2.530.244
Druge nekratkoročne finančne naložbe	10.312.260	26.610.396
V. ODLOŽENE TERJATVE ZA DAVEK	2.787.265	0
B. KRATKOROČNA SREDSTVA	222.664.573	265.436.399
I. ZALOGE	23.239.422	33.737.948
Trgovsko blago	23.219.494	21.756.461
Predujmi za zaloge	19.928	11.981.488
II. KRATKOROČNE FINANČNE NALOŽBE	77.990.599	101.322.935
Dana posojila	77.990.599	101.322.935
Druge kratkoročne finančne naložbe	0	0
III. POSLOVNE TERJATVE	119.898.452	128.950.948
Terjatve do kupcev	101.364.432	110.534.539
Izvedeni finančni instrumenti	19.562	7.620.476
Druga kratkoročna sredstva	18.514.457	10.795.933
IV. DENAR IN DENARNI USTREZNIKI	1.536.100	1.424.567

	Stanje v EUR 31. 12. 2025	Stanje v EUR 31. 12. 2024
KAPITAL IN OBVEZNOSTI	243.995.264	299.607.213
A. KAPITAL	162.997.917	199.198.679
I. Vpoklicani kapital	29.583.473	29.583.473
II. Kapitalske rezerve	75.010.673	75.010.673
III. Rezerve iz dobička	20.111.887	20.111.887
Rezerve za lastne delnice	118.291	118.291
Lastne delnice	-118.291	-118.291
Druge rezerve iz dobička	20.111.887	20.111.887
IV. Rezerve za pošteno vrednost	5.983.805	2.448.816
V. Rezerve za varovanje pred tveganjem	-12.833.904	2.193.537
VI. Preneseni čisti poslovni izid	23.038.585	23.047.014
VII. Čisti poslovni izid obdobja	22.103.397	46.803.279
SKUPAJ NEKRATKOROČNE IN KRATKOROČNE OBVEZNOSTI	80.997.347	100.408.535
B. NEKRATKOROČNE OBVEZNOSTI	2.861.791	776.786
I. REZERVACIJE	2.737.493	280.553
Rezervacije za odpravnine	162.164	8.414
Rezervacije za jubilejne nagrade	14.102	17.280
Druge rezervacije	2.561.226	254.860
II. NEKRATKOROČNE POSLOVNE OBVEZNOSTI	0	0
III. NEKRATKOROČNE FINANČNE OBVEZNOSTI	124.298	80.262
IV. ODLOŽENE OBVEZNOSTI ZA DAVEK	0	415.971
C. KRATKOROČNE OBVEZNOSTI	78.135.556	99.631.749
I. KRATKOROČNE FINANČNE OBVEZNOSTI	5.284	690
II. KRATKOROČNE POSLOVNE OBVEZNOSTI	78.130.272	99.631.059
Obveznost do dobaviteljev	50.549.420	81.390.092
Izvedeni finančni instrumenti	16.790.169	5.430.089
Obveznost za davek od dohodkov pravnih oseb	871.358	3.387.528
Obveznost iz pogodb	98.899	93.877
Druge kratkoročne poslovne obveznosti	9.820.425	9.329.474

2.2 IZKAZ POSLOVNEGA IZIDA

Izkaz poslovnega izida družbe Geoplin d.o.o. Ljubljana za poslovno leto od 1. 1. do 31. 12.

	v EUR 2025	v EUR 2024
Prihodki od prodaje	980.377.133	944.989.604
Nabavna vrednost prodanega blaga	-925.974.046	-884.725.552
Stroški materiala in storitev	-5.119.796	-4.663.810
Stroški dela	-2.871.032	-2.767.562
Amortizacija	-661.611	-831.247
Drugi stroški	-14.226.106	1.824.725
- od tega oslabitev terjatev in predujmov	-10.571.899	-1.816.424
Stroški iz poslovanja	-22.878.544	-6.437.894
Drugi prihodki	7.196.522	3.238.873
Drugi odhodki	-14.153.754	-4.803.722
POSLOVNI IZID IZ POSLOVANJA	24.567.311	52.261.310
Finančni prihodki	6.078.350	7.277.298
Finančni odhodki	-1.921.262	-1.978.348
Finančni rezultat	4.157.088	5.298.950
POSLOVNI IZID PRED DAVKI	28.724.399	57.560.260
Obračunani davek	-6.620.139	-6.271.397
Odloženi davek	-863	-4.485.583
Davčni rezultat	-6.621.002	-10.756.981
ČISTI POSLOVNI IZID POSLOVNEGA LETA	22.103.397	46.803.279

2.3 IZKAZ DRUGEGA VSEOBSEGAJOČEGA DONOSA

Izkaz drugega vseobsegajočega donosa družbe Geoplin d.o.o. Ljubljana za poslovno leto od 1. 1. do 31. 12.

	v EUR 2025	v EUR 2024
Čisti poslovni izid poslovnega leta	22.103.397	46.803.279
Učinkoviti del spremembe v pošteni vrednosti instrumenta za varovanje pred spremenljivostjo denarnih tokov	-19.265.949	22.922.960
Sprememba odloženih davkov	4.238.509	-5.043.051
Drugi vseobsegajoči donos, ki bo v prihodnje pripoznan v izkazu poslovnega izida	-15.027.440	17.879.909
Sprememba rezerv, nastalih zaradi vrednotenja po pošteni vrednosti	4.569.399	987.280
Sprememba odloženih davkov	-1.034.410	-272.379
Nerealizirani aktuarski dobički in izgube	-8.428	0
Drugi vseobsegajoči donos, ki v prihodnje ne bo pripoznan v izkazu poslovnega izida	3.526.560	714.901
CELOTNI VSEOBSEGAJOČI DONOS POSLOVNEGA LETA	10.602.517	65.398.089

2.4 IZKAZ DENARNIH TOKOV

Izkaz denarnih tokov družbe Geoplin d.o.o. Ljubljana

	v EUR 2025	v EUR 2024
A. DENARNI TOKOVI PRI POSLOVANJU		
a. Čisti poslovni izid	22.103.397	46.803.279
b. Prilagoditve za:	12.700.945	12.726.841
Davek od dohodkov pravnih oseb	6.621.002	10.756.981
Amortizacijo	661.611	831.247
(Dobiček)/izguba pri prodaji opredmetenih osnovnih sredstev	-62.097	-2.450
Neto [zmanjšanje]/oblikovanje popravka vrednosti terjatev	13.021.814	1.517.342
Prevrednotovalne poslovne odhodke	-4.851.276	1.301.276
Neto finančni (prihodki)/odhodki	-3.063.973	-3.947.440
Slabitev naložb	746.139	17.972
Slabitev zalog	0	3.502.548
Prihodki iz udeležbe v dobičku drugih	-372.275	-1.250.635
Spremembe čistih obratnih sredstev (in časovnih razmejitev, rezervacij ter odloženih terjatev in obveznosti za davek) poslovnih postavk izkaza finančnega položaja	-33.690.345	10.807.671
Začetne manj končne poslovne terjatve	410.727	18.495.234
Začetni manj končni kratkoročno odloženi stroški	921	-365.913
Začetne manj končne zaloge	-1.502.914	13.994.311
Končni manj začetni poslovni dolgovi	-25.714.702	-7.773.244
Končni manj začetni vnaprej vračunani stroški in rezervacije	2.251.931	-7.941.814
Prejemki/izdatki za davek od dohodkov pravnih oseb	-9.136.308	-5.600.903
č. Pozitivni denarni tok pri poslovanju (a+b+c)	1.113.997	70.337.791
B. DENARNI TOKOVI PRI INVESTIRANJU		
a. Prejemki pri investiranju	308.762.838	274.334.822
Prejemki od odtujitve odvisne družbe	0	31.427
Prejemki od dobljenih deležev v dobičku drugih, ki se nanašajo na investiranje	372.275	1.250.635
Prejemki od dobljenih obresti	4.372.309	1.719.520
Prejemki od odtujitve opredmetenih osnovnih sredstev	69.254	83.240
Prejemki od odtujitve finančnih naložb	344.727.500	271.250.000
b. Izdatki pri investiranju	-262.951.734	-348.222.086
Izdatki ustanovitve odvisne družbe	-1.200.000	0
Izdatki za pridobitev neopredmetenih sredstev	-134.404	-99.039
Izdatki za pridobitev opredmetenih osnovnih sredstev	-692.330	-139.479
Izdatki za pridobitev naložbenih nepremičnin	0	-9.568
Izdatki za pridobitev finančnih naložb	-301.703.500	-347.974.000
c. Pozitivni/Negativni denarni tok pri investiranju (a+b)	45.811.104	-73.887.264
C. DENARNI TOKOVI PRI FINANCIRANJU		
a. Prejemki pri financiranju	0	0
Prejemki od povečanja finančnih obveznosti	0	0
Prejemki od zmanjšanja finančnih terjatev	0	0
b. Izdatki pri financiranju	-46.813.570	-1.970.406
Izdatki za dane obresti, ki se nanašajo na financiranje	0	0
Izdatki za izplačila dividend in drugih deležev v dobičku	-46.803.279	-1.969.041
Izdatki za odplačila finančnih obveznosti	0	0
Izdatki za odplačila glavnice najemov	-10.291	-1.366
c. Negativni denarni tok pri financiranju (a+b)	-46.813.570	-1.970.406
Č. KONČNO STANJE DENARNIH SREDSTEV	1.536.100	1.424.567
x. Denarni izid v obdobju [seštevek pribitkov Ač, Bc in Cc]	111.531	-5.519.879
y. Začetno stanje denarnih sredstev	1.424.567	6.944.447

2.5 IZKAZ GIBANJA KAPITALA

Izkaz gibanja kapitala družbe Geoplina d.o.o. Ljubljana za leto 2025

v EUR	Osnovni kapital	Kapitalske rezerve	Rezerve iz dobička			Rezerve zaradi vred. po poš. vred.	Rezerve za varov. po poš. vred.	Prenes. čisti poslov. izid	Čisti poslov. izid obdobja	SKUPAJ
			rezerve za lastne delnice	lastne delnice	druge					
Stanje 31. decembra 2024	29.583.473	75.010.673	118.291	-118.291	20.111.887	2.448.816	2.193.537	23.047.014	46.803.279	199.198.678
Stanje 1. januarja 2025	29.583.473	75.010.673	118.291	-118.291	20.111.887	2.448.816	2.193.537	69.850.293	0	199.198.678
Transakcije z lastniki	0	0	0	0	0	0	0	-46.803.279	0	-46.803.279
Izplačilo udeležbe v dobičku								-46.803.279		-46.803.279
Celotni vseobsegajoči donos	0	0	0	0	0	3.534.990	-15.027.440	-8.428	22.103.397	10.602.518
Vnos čistega poslovnega izida tekočega leta									22.103.397	22.103.397
Sprem. rezerv, nastalih zaradi vrednotenja po poš. vrednosti						3.534.990	-15.027.440	-8.428		-11.500.879
Spremembe v kapitalu	0	0	0	0	0	0	0	0	0	0
Stanje 31. decembra 2025	29.583.473	75.010.673	118.291	-118.291	20.111.887	5.983.805	-12.833.904	23.038.585	22.103.397	162.997.917

Izkaz gibanja kapitala družbe Geoplin d.o.o. Ljubljana za leto 2024

v EUR	Osnovni kapital	Kapitalske rezerve	Rezerve iz dobička			Rezerve zaradi vred. po poš. vred.	Rezerve za varov. po poš. vred.	Prenes. čisti poslov. izid	Čisti poslov. izid obdobja	SKUPAJ
			rezerve za lastne delnice	lastne delnice	druge					
Stanje 31. decembra 2023	29.583.473	75.010.673	118.291	-118.291	20.111.887	1.733.916	-15.686.372	2.823.441	22.192.612	135.769.629
Stanje 1. januarja 2024	29.583.473	75.010.673	118.291	-118.291	20.111.887	1.733.916	-15.686.372	25.016.053	0	135.769.629
Transakcije z lastniki	0	0	0	0	0	0	0	-1.969.040	0	-1.969.040
Izplačilo udeležbe v dobičku								-1.969.040		-1.969.040
Celotni vseobsegojoči donos	0	0	0	0	0	714.901	17.879.909	0	46.803.279	65.398.089
Vnos čistega poslovnega izida tekočega leta									46.803.279	46.803.279
Spremembe rezerv, nastalih zaradi vrednotenja po poš. vrednosti						714.901	17.879.909			18.594.810
Spremembe v kapitalu	0	0	0	0	0	0	0	0	0	0
Stanje 31. decembra 2024	29.583.473	75.010.673	118.291	-118.291	20.111.887	2.448.816	2.193.537	23.047.014	46.803.279	199.198.678

2.6 POMEMBNE INFORMACIJE O RAČUNOVODSKIH USMERITVAH

NEOPREDMETENA SREDSTVA

Družba med svojimi sredstvi izkazuje neopredmetena sredstva, ki predstavljajo računalniške programe in druge premoženjske pravice.

Neopredmetena sredstva se amortizirajo v dobi koristnosti enakomernega časovnega amortiziranja. Vsa določila glede spremljanja in amortiziranja za opredmetena osnovna sredstva veljajo tudi za neopredmetena sredstva. Amortizacijski stopnji, ki se uporabljata pri neopredmetenih sredstvih družbe, sta 20 % za glavnilno programske opreme in licenc ter v manjšem deležu 25 %. Amortizacijske stopnje so glede na predhodno poslovno leto ostale nespremenjene.

Družba med svojimi sredstvi ne izkazuje neopredmetenih sredstev z nedoločeno dobo koristnosti.

OPREDMETENA OSNOVNA SREDSTVA

Opredmetena osnovna sredstva družbe so zemljišča, zgradba, računalniška, pisarniška in druga oprema ter osebni avtomobili.

Opredmetena osnovna sredstva so vrednotena po modelu nabavne vrednosti. Nabavna vrednost je sestavljena iz nakupne cene in odvisnih stroškov, potrebnih za usposobitev sredstva za nameravano uporabo.

Opredmetena osnovna sredstva se posamično enakomerno časovno amortizirajo v njihovi ocenjeni dobi koristnosti brez upoštevanja preostale vrednosti. Amortizacija se začne obračunavati prvi dan naslednjega meseca, ko je opredmeteno osnovno sredstvo razpoložljivo za uporabo.

Glavne amortizacijske stopnje družbe so:

- za zgradbo 2,78 % in za obnovo zgradbe 5 %,
- za pohištvo 10 %,
- za osebne avtomobile 12,5 % ter
- za računalnike in računalniško opremo 20 % oziroma 25 %.

Amortizacijske stopnje so glede na predhodno poslovno leto ostale nespremenjene.

Poškodovana in uničena sredstva ter sredstva, od katerih ni več mogoče pričakovati gospodarskih koristi, se izločijo. Neamortizirana vrednost izločenih opredmetenih osnovnih sredstev, znižana za vrednost, doseženo pri prodaji, se izkaže kot prevrednotovalni poslovni odhodek, morebitni dobički pri odprodaji pa kot prevrednotovalni poslovni prihodek.

Pri izvajanju testov oslavitve družba posebej obravnava zgradbe in zemljišča, ki jih opredeli kot samostojna sredstva za namen ocenjevanja njihove nadomestljive vrednosti.

NALOŽBENE NEPREMIČNINE

Naložbene nepremičnine so nepremičnine, ki so v lasti družbe, da bi prinašale najemnino ali povečevale vrednost dolgoročne naložbe ali oboje. Prikazane so po nabavni vrednosti, zmanjšani za nabrano amortizacijo in nabrane izgube iz oslavitve. Naložbene nepremičnine se merijo po modelu nabavne vrednosti. Metoda amortizacije in amortizacijske stopnje so enake kot pri drugih opredmetenih sredstvih.

OSLABITEV NEFINANČNIH SREDSTEV

Sredstvo je oslabiljeno, če njegova knjigovodska vrednost presega njegovo nadomestljivo vrednost.

Na dan vsakega poročanja se oceni, ali je kakršno koli znamenje, da utegne biti sredstvo oslabiljeno. Če obstaja kakršno koli tako znamenje, je treba oceniti nadomestljivo vrednost sredstva.

Nadomestljiva vrednost je poštena vrednost, zmanjšana za stroške prodaje, ali vrednost pri uporabi, odvisno od tega, katera je večja.

Pri določanju vrednosti sredstev v uporabi se pričakovani prihodnji denarnih tokovi diskontirajo na sedanjost vrednost z uporabo diskontne mere pred obdavčitvijo, ki odraža sprotne tržne ocene časovne vrednosti denarja in tveganja, značilna za sredstva.

OSLABITEV FINANČNIH SREDSTEV

Pri ocenjevanju pričakovanih kreditnih izgub družba upošteva širok nabor informacij, vključno z zgodovinskimi podatki, tekočimi razmerami in razumnimi ter utemeljenimi prihodnjimi pričakovanji. Indikatorji povečanja kreditnega tveganja lahko vključujejo neizpolnjevanje pogodbenih obveznosti, pomembne finančne težave dolžnika, prestrukturiranje terjatev zaradi finančnih težav dolžnika, verjetnost začetka postopkov zaradi insolventnosti ali druge informacije, ki kažejo, da dolžnik morda ne bo mogel poravnati svojih obveznosti. Pri naložbah v lastniške vrednostne papirje se oslabitev ne pripoznava, saj se taka sredstva po MSRP 9 merijo po pošteni vrednosti, pri čemer se spremembe poštene vrednosti izkazujejo v izkazu poslovnega izida ali v drugem vseobsegajočem donosu glede na izbrano klasifikacijo.

OSLABITEV TERJATEV IN DANIH POSOJIL

Družba oceni dokaze o oslabitvi terjatev posebej ali skupno. Vse pomembne terjatve se posamezno izmerijo za namen oslabitve. Če se oceni, da knjigovodska vrednost terjatve presega njeno pošteno vrednost, to je udenarljivo vrednost, se terjatev slabi. Terjatve, za katere se domneva, da ne bodo poravnane v celotnem znesku, se štejejo kot dvomljive, in terjatve, katerih obstoj oziroma višino in plačilo rešujeta pogodbenika v sodnem ali arbitražnem postopku, se štejejo kot sporne terjatve.

Ocena slabitev temelji na pričakovanih kreditnih izgubah, povezanih z verjetnostjo neplačil terjatev in posojil v naslednjih 12 mesecih, razen če se je kreditno tveganje bistveno povečalo od začetnega pripoznanja. V teh primerih ocena slabitev temelji na verjetnosti neplačila v obdobju celotnega trajanja finančnega sredstva. Pričakovane kreditne izgube predstavljajo razliko med pogodbenimi denarnimi tokovi, ki so zapadli po pogodbi, in vsemi denarnimi tokovi, za katere družba pričakuje, da jih bo sprejela. Pričakovani denarni tokovi bodo vključevali denarne tokove od prodaje sredstev zavarovanja.

Oslabljenost terjatev, ki same zase niso pomembne, se oceni skupno, in sicer tako, da se terjatve vključijo v skupino s podobnimi značilnostmi tveganja. Družba oblikuje skupine terjatev na podlagi zapadlosti terjatev. Pri oceni skupne oslabitve družba uporablja:

- pretekli razvoj verjetnosti izpolnitve,
- čas povrnitve,
- znesek nastale izgube, ki je popravljen za oceno.

Družba oceni, da gre pri finančnem sredstvu za neizpolnjevanje obveznosti v primeru, ko so pogodbeni plačila zapadla 60 dni.

Družba oblikuje popravke vrednosti terjatev na naslednji način:

- za domače terjatve, zapadle nad 60 dni, ki niso zavarovane s prvovrstnim zavarovanjem, 85-odstotni popravek vrednosti celotne terjatve,
- za tuje terjatve, zapadle nad 60 dni, ki niso zavarovane s prvovrstnim zavarovanjem, 100-odstotni popravek vrednosti celotne terjatve.

V posamičnih primerih se popravek vrednosti terjatev lahko oblikuje tudi individualno.

Za terjatve, katerih obstoj oziroma višino in plačilo rešujeta pogodbenika v sodnem ali arbitražnem postopku, se popravek vrednosti oblikuje v višini celotne terjatve [100-odstotni popravek vrednosti].

Pri oblikovanju popravka vrednosti terjatev so izločene terjatve do odvisnih družb in terjatve, za katere je bila iz utemeljenih razlogov narejena individualna presoja izterljivosti s strani direktorja.

FINANČNA SREDSTVA

Finančna sredstva sestavljajo denar, kratkoročni depoziti, finančna sredstva po pošteni vrednosti prek drugega vseobsegajočega donosa, terjatve do kupcev, posojila in druge terjatve.

Finančna sredstva in finančne obveznosti se pobotajo ter se v izkazu poslovnega izida prikažejo v neto znesku le, kadar ima družba zakonsko izvršljivo pravico do pobota in namero, da poravna neto znesek ali hkrati unovči sredstvo ter poravna obveznost.

Terjatve in posojila, ki imajo določene ali določljive plačilne tokove in ne kotirajo na aktivnem trgu, so ob začetnem pripoznanju izmerjeni po pošteni vrednosti, povečani za neposredne transakcijske stroške. Po začetnem pripoznanju se izmerijo po odplačni vrednosti z uporabo metode efektivne obrestne mere ter zmanjšani za pričakovane kreditne izgube v skladu z MSRP 9.

Finančna sredstva, merjena po pošteni vrednosti prek drugega vseobsegajočega donosa (FVOCI) in ki imajo naravo lastniških instrumentov, so instrumenti kapitala, ki izpolnjujejo opredelitev kapitala v skladu z MRS 32. Družba se je za te naložbe nepreklicno odločila, da jih bo razvrstila v FVOCI, saj jih ne poseduje za namen trgovanja. Lastniški instrumenti niso predmet merjenja oslabitev po MSRP 9; vse spremembe poštene vrednosti se izkazujejo v drugem vseobsegajočem donosu in se ob prodaji ne prenašajo v izkaz poslovnega izida.

IZPELJANI FINANČNI INSTRUMENTI

Izpeljani finančni instrumenti se na začetku pripoznajo po pošteni vrednosti. Stroški, povezani s poslom, se pripoznajo v poslovnem izidu, in sicer ob njihovem nastanku. Po začetnem pripoznanju se izpeljani finančni instrumenti merijo po pošteni vrednosti, pripadajoče spremembe pa se obravnavajo, kot je opisano v nadaljevanju.

- Ko se izpeljani finančni instrument določi kot varovanje pred tveganjem ob izpostavljenosti spremenljivosti denarnih tokov, ki jih je mogoče pripisati posameznemu tveganju, povezanemu s pripoznanim sredstvom ali obveznostjo ali zelo verjetnimi predvidenimi posli, ki lahko vplivajo na poslovni izid, se uspešni del sprememb v pošteni vrednosti izpeljanega finančnega instrumenta pripozna v vseobsegajočem donosu obdobja in razkrije v rezervi za varovanje pred tveganjem. Neuspešni del sprememb poštene vrednosti izpeljanega finančnega instrumenta se pripozna neposredno v poslovnem izidu. Družba predvidoma preneha obračunavati varovanje pred tveganjem, če instrument za varovanje pred tveganjem ne zadošča več sodilom za obračunavanje varovanja pred tveganjem ali če se instrument za varovanje pred tveganjem proda, odpove ali izkoristi. Nabrani dobiček ali izguba, pripoznana v drugem vseobsegajočem donosu, ostaneta izkazana v rezervi za varovanje pred tveganjem, dokler predvideni posel ne vpliva na poslovni izid. Če predvidenega posla ni več mogoče pričakovati, je treba znesek v drugem vseobsegajočem donosu pripoznati neposredno v poslovnem izidu. V drugih primerih se znesek, pripoznan v drugem vseobsegajočem donosu, prenese v poslovni izid v istem obdobju, v katerem pred tveganjem varovana postavka vpliva na poslovni izid.
- Učinki drugih izpeljanih finančnih instrumentov, ki niso opredeljeni kot varovanje pred tveganjem ob izpostavljenosti spremenljivosti denarnih tokov oziroma jih ni mogoče pripisati posameznemu tveganju, povezanemu s pripoznanim sredstvom ali obveznostjo, se pripoznajo v poslovnem izidu.

Družba uporablja naslednje izpeljane finančne instrumente:

Rokovni (terminski) posli

Družba opravlja del nakupa zemeljskega plina v ameriških dolarjih, prodaja pa v evrih. Zaradi nakupa in prodaje v različnih valutah prihaja do neusklajenosti med nabavnimi in prodajnimi cenami, kar družba usklajuje z rokovnimi (terminskimi) posli.

Pri rokovnih (terminskih) poslih se poštena vrednost odprtih poslov na dan izkaza finančnega položaja določi na podlagi javno dostopnih podatkov o vrednostih rokovnih poslov na organiziranem trgu na dan poročanja za vse odprte posle. Dobički in izgube se pripoznajo v poslovnem izidu iz poslovanja.

Kadar je rokovni (terminski) finančni instrument opredeljen kot instrument za varovanje pred spremenljivostjo denarnih tokov pripoznanih sredstev ali obveznosti ali predvidenega posla, se del dobička ali izgube iz instrumenta, opredeljenega kot uspešno varovanje pred tveganjem, pripozna neposredno v vseobsegajočem donosu. Dobički in izgube iz instrumenta, opredeljenega kot neuspešen, se pripoznajo v poslovnem izidu med poslovnimi prihodki in odhodki.

Blagovni izvedeni finančni instrumenti

Pri nabavi in prodaji zemeljskega plina prihaja do neusklajenosti med nabavnimi in prodajnimi cenami, kar družba varuje z blagovnimi izpeljanimi finančnimi instrumenti. Družba uporablja blagovne izvedene finančne instrumente za varovanje denarnih tokov pri nabavi zemeljskega plina.

Poštena vrednost odprtih blagovnih izpeljanih finančnih instrumentov na dan izkaza finančnega položaja se določi na podlagi javno objavljenih podatkov ustreznih institucij o vrednostih blagovnih izpeljanih finančnih instrumentov na trgu na dan izkaza finančnega položaja. Dobički in izgube se pripoznajo v poslovnem izidu iz poslovanja.

Kadar je blagovni izvedeni finančni instrument opredeljen kot instrument za varovanje pred spremenljivostjo denarnih tokov pripoznanih sredstev ali obveznosti ali predvidenega posla, se del dobička ali izgube iz instrumenta, opredeljenega kot uspešno varovanje pred tveganjem, pripozna neposredno v vseobsegajočem donosu. Dobički in izgube iz instrumenta, opredeljenega kot neuspešen, se pripoznajo v poslovnem izidu med dobički in izgubami izpeljanih finančnih instrumentov.

NALOŽBE V PRIDRUŽENE DRUŽBE

Naložbe v pridružene družbe meri družba po nabavni vrednosti, zmanjšani za morebitne izgube iz oslabitve.

ZALOGE

Družba ima le zaloge trgovskega blaga. Zalogo trgovskega blaga predstavlja zemeljski plin, skladiščen v najetih skladiščih v tujini.

Zemeljski plin na zalogi je vrednoten po mesečni povprečni nabavni ceni, ki se izračuna iz povprečne cene mesečne začetne zaloge in povprečne nabavne cene nabav v tekočem mesecu.

Dejansko nabavno ceno sestavljajo nakupna cena zemeljskega plina in neposredni stroški nabave (transport, skladiščenje in drugi stroški nabave do sprostitve blaga v prost promet), brez dajatev (ekološka taksa, trošarina) in omrežnine, ki nastanejo po sprostitvi blaga v prost promet.

Čista iztržljiva vrednost je ocenjena prodajna cena, dosežena v rednem poslovanju, zmanjšana za ocenjene stroške prodaje. Na dan izkaza finančnega položaja družba preveri čisto iztržljivo vrednost zalog. Če je nižja od knjigovodske vrednosti zalog, se opravi oslabitev zalog.

REZERVACIJE

Družba oblikuje rezervacije za kočljive pogodbe, rezervacije za tožbe in rezervacije za pozaposlitvene in druge dolgoročne zasluzke zaposlencev.

Rezervacije iz kočljivih pogodb se oblikujejo, ko zaradi tržnih razmer pride do tega, da stroški izpolnjevanja pogodbenih obvez presegajo pričakovane gospodarske koristi od dolgoročno sklenjenih pogodb.

V skladu s tem se znesek dolgoročnih rezervacij izračuna na podlagi ocenjenih gospodarskih koristi in stroškov storitev iz dolgoročnih pogodb za zakup transportnih kapacitet. Rezervacije se izkažejo kot razlika med pogodbeno in tržno ovrednoteno vrednostjo pogodbe. Tržna vrednost se za tekoče leto določi na podlagi iztržene vrednosti, za prihodnja leta veljavnosti pogodb pa na podlagi ocene tržnih cen v prihodnosti. Razlika med ocenjeno tržno vrednostjo in pogodbeno vrednostjo se diskontira z diskontno stopnjo, ki izhaja iz podatkov o donosnosti državnih obveznic Republike Slovenije, ki dospejo v letu izteka dolgoročnih pogodb.

OBVEZNOSTI

Obveznosti so nekratkoročne in kratkoročne, finančne in poslovne.

Obveznosti se ob začetnem pripoznanju izkažejo po pošteni vrednosti, po začetnem pripoznanju pa so izkazane po odplačni vrednosti.

PRIHODKI

Družba pripoznava prihodke v znesku, ki odraža nadomestilo, ki se ga upravičeno pričakuje v zameno za prenos blaga in storitve na kupca.

Med prihodki od prodaje družba izkazuje prihodke od prodaje zemeljskega plina, prihodke od opravljanja storitev in prodaje materiala ter druge prihodke, povezane s poslovnimi učinki.

Prihodki iz pogodb s kupci se pripoznajo ob prenosu obvladovanja blaga in storitev na kupca v znesku, ki

odraža nadomestilo, za katerega družba meni, da bo do njega upravičena v zameno za to blago ali storitve. Prihodki se izkažejo, ko je kupec prevzel obvladovanje nad blagom oziroma koristi iz dobavljenih storitev. Običajni rok plačila je od 15 do 90 dni od datuma dobave. Variabilnega nadomestila v obliki količinskih popustov družba ne uporablja.

Finančne prihodke družba loči na prihodke iz udeležbe v dobičku drugih (dividende), finančne prihodke iz danih posojil, finančne prihodke iz poslovnih terjatev (obresti na prepozna plačila kupcev), prihodke od obresti ter prihodke iz naslova tečajnih razlik.

Med drugimi prihodki družba izkazuje prihodke iz naslova zaprtih izvedenih finančnih instrumentov za varovanje pred tveganji ter prihodke, ki izhajajo iz neobičajnih poslov in so praviloma enkratnega značaja in v obravnavanem obdobju povečujejo poslovni izid.

STROŠKI, ODHODKI

Stroški obsegajo vse stroške, nastale v obračunskem obdobju, povezane s prodajo poslovnih učinkov. Odhodki so pripoznani, če je zmanjšanje gospodarskih koristi povezano z zmanjšanjem sredstva ali s povečanjem dolga in je to mogoče zanesljivo izmeriti. Sestavljajo jih odhodki iz poslovanja, finančni odhodki in drugi odhodki.

Nabavna vrednost zemeljskega plina je vrednotena po povprečni nabavni ceni zemeljskega plina.

Družba finančne odhodke loči na odhodke za financiranje in odhodke za naložbenje. Med odhodki za financiranje izkazuje zamudne obresti za prepozna plačila dobaviteljem, priznane finančne popuste ob dobavah in druge finančne odhodke, povezane z obveznostmi do dobaviteljev. Med odhodki za naložbenje izkazuje stroške za obresti od dobljenih posojil, druge odhodke, povezane s finančnimi naložbami in dolgovi, ter prevrednotovalne finančne odhodke, ki predstavljajo oslabitev finančnih naložb.

Drugi odhodki se pojavljajo v zvezi z opredmetenimi osnovnimi sredstvi, neopredmetenimi sredstvi in obratnimi sredstvi zaradi njihovega prevrednotenja na nižjo vrednost. Tu družba izkazuje tudi odhodke iz naslova zaprtih finančnih instrumentov za varovanje pred tveganji ter postavke, ki so neobičajne, praviloma enkratnega značaja in v obravnavanem obdobju zmanjšujejo poslovni izid iz poslovanja.

DAVKI

Davki – družba obračunava in odvaja davek na dodano vrednost, davek od dohodkov pravnih oseb ter dajatve, ki se obračunavajo pri uvozu (carina in uvozne dajatve) oziroma so vezane na sprostitev zemeljskega plina (ekološka taksa, trošarina, dajatve za energetska učinkovitost). Vse davke in dajatve družba obračunava in odvaja v skladu z veljavno zakonodajo.

Odloženi davki – med nekratkoročnimi sredstvi oziroma nekratkoročnimi obveznostmi družba izkazuje terjatveni oziroma obveznostni saldo med odloženimi terjatvami in odloženimi obveznostmi za davek iz dobička.

Obveznosti ali terjatve za odložene davke se izmeri na podlagi davčnih stopenj, za katere se pričakuje, da bodo uporabljene, ko bo sredstvo realizirano ali obveznost plačana.

IZKAZ DENARNEGA TOKA

Izkaz denarnega toka je pripravljen po posredni metodi z upoštevanjem podatkov iz izkaza poslovnega izida za obdobje od 1. 1. 2025 do 31. 12. 2025, podatkov iz izkaza finančnega položaja na dan 31. 12. 2025 in 31. 12. 2024 ter drugih potrebnih podatkov.

POVZETEK
LETNEGA POROČILA
2025

Geoplin d.o.o. Ljubljana

Cesta Ljubljanske brigade 11

1000 Ljubljana, Slovenija

Telefon: 01 582 08 00

Faks: 01 582 08 06

www.geoplin.si

Izdajatelj: Geoplin d.o.o. Ljubljana

Produkcija: Studio Zodiak

Fotografije: arhiv Geoplin

Oblikovanje: Studio Zodiak,

Jernej Kokelj, Andreja Vekar

Ljubljana, april 2026

