

POVZETEK LETNEGA POROČILA 2019

Zgodba celote je vpisana v najmanjših delcih.
In čista energetska prihodnost je zasejana v naših vsakdanjih
drobnih dejanjih za zdravo in učinkovito energijo.

Geoplin. Energiji blizu.

Družba Geoplin vsako leto izdaja brošuro poslovnega poročila, v kateri so povzeti pomembnejši poudarki iz letnega poročila. Brošura poslovnega poročila se objavi na spletni strani družbe www.geoplin.si. V elektronski ali tiskani obliki se pošilja poslovnim partnerjem (plinske borze, banke ipd.), uporablja pa se tudi kot promocijski material za seznanjanje potencialnih partnerjev in drugih zainteresiranih deležnikov z dejavnostmi družbe Geoplin in njenimi ključnimi rezultati.


KAZALO

1 POVZETEK POSLOVNEGA POROČILA

| | | |
|--------------|--|-----------|
| 1.1. | NAGOVOR UPRAVE | 6 |
| 1.2. | POUDARKI POSLOVANJA | 8 |
| 1.3. | PREDSTAVITEV DRUŽBE | 10 |
| | 1.3.1. Predstavitev družbe Geoplin | |
| | 1.3.2. Skupina Geoplin | |
| | 1.3.3. Izjava po 545. členu Zakona o gospodarskih družbah | |
| 1.4. | REVIZIJA | 12 |
| 1.5. | POSŁANSTVO, VIZIJA IN VREDNOTE | 12 |
| | 1.5.1. Pričakovani razvoj | |
| 1.6. | VODENJE IN UPRAVLJANJE DRUŽBE | 14 |
| | 1.6.1. Lastniška struktura | |
| | 1.6.2. Delovanje skupščine in organov upravljanja in nadzora | |
| | 1.6.2.1. Skupščina | |
| | 1.6.2.2. Organi upravljanja in nadzora | |
| 1.7. | IZJAVA O UPRAVLJANJU | 16 |
| 1.8. | ANALIZA POSLOVANJA V LETU 2019 | 16 |
| | 1.8.1. Poslovno okolje | |
| | 1.8.2. Poslovanje družbe Geoplin | |
| 1.9. | TRAJNOSTNI RAZVOJ | 26 |
| | 1.9.1. Zaposleni | |
| | 1.9.2. Okoljsko delovanje | |
| | 1.9.3. Družbeno koristno delovanje | |
| 1.10. | POMEMBNI POSLOVNI DOGODKI PO KONCU POSLOVNEGA LETA | 29 |

2 POVZETEK RAČUNOVODSKEGA POROČILA

| | | |
|-------------|--|-----------|
| 2.1. | IZKAZ FINANČNEGA POLOŽAJA | 31 |
| 2.2. | IZKAZ POSLOVNEGA IZIDA | 33 |
| 2.3. | IZKAZ DRUGEGA VSEOBSEGAJOČEGA DONOSA | 34 |
| 2.4. | IZKAZ DENARNIH TOKOV | 35 |
| 2.5. | IZKAZ GIBANJA KAPITALA | 36 |
| 2.6. | IZJAVA O SKLADNOSTI | 38 |
| | 2.6.1. Izjava o skladnosti | |
| | 2.6.2. Na novo sprejeti standardi in pojasnila | |
| | 2.6.3. Standardi, ki še niso v veljavi in jih družba ni predčasno sprejela | |
| 2.7. | POVZETEK POMEMBNIH RAČUNOVODSKIH USMERITEV | 43 |
| 2.8. | POVZETEK POJASNIL K IZKAZU FINANČNEGA POLOŽAJA | 46 |
| | 2.8.1. Rezervacije | |
| | 2.8.2. Nekratkoročne finančne obveznosti | |
| | 2.8.3. Kratkoročne obveznosti | |
| | POROČILO NEODVISNEGA REVIZORJA ZA DRUŽBO GEOPLIN | 50 |



1

POVZETEK POSLOVNEGA POROČILA



1.1. NAGOVOR UPRAVE

Kako ocenjujete poslovanje družbe v letu 2019?

Za nami je uspešno poslovno leto. Po turbulentnem dogajanju na trgu zemeljskega plina v letu 2018, ko smo bili priča rekordnim ravnem cen zemeljskega plina, izjemno hladni zimi in posledično omejevanju zmogljivosti praznjenja skladišč, je bilo leto 2019, kar zadeva dogajanje na trgu, v popolnem nasprotju z letom prej. Nadpovprečno toplo vreme, povečanje dobav zemeljskega plina iz Rusije in Norveške ter povečanje dobav utekočinjenega zemeljskega plina [UZP, angl. LNG] so v letu 2019 povzročili presežno ponudbo zemeljskega plina v Evropi, kar je onemogočalo tudi praznjenje skladišč, ki so se posledično zelo hitro napolnila. Vse leto 2019 smo bili priča padajočemu trendu cen zemeljskega plina, ki so bile na promptnem [angl. spot] trgu nižje od nabavnih cen iz dolgoročnih pogodb.

Na segmentu trženja zemeljskega plina smo skupaj prodali 20,9 TWh zemeljskega plina, kar je 8,6 % več kot leto prej in več, kot je bilo načrtovano. V letu 2019 je v celotni strukturi količinske prodaje prodaja tujim kupcem predstavljala 67,2 % in je bila 11,4 % višja kot v letu 2018. V letu 2019 so bili čisti prihodki od prodaje rahlo višji kot v letu prej in so znašali 396,3 milijona EUR. Dobiček iz poslovanja, povečan za odpise vrednosti [EBITDA], je bil v obravnavanem obdobju dosežen v višini 10,6 milijona EUR. Doseženi rezultati so spodbudni, med razlogi za uspešno poslovanje so najpomembnejši višja količinska prodaja zemeljskega plina, pravočasno prepoznanje ugodnih dogajanj na trgu in stroškovna učinkovitost. V zaostrenih konkurenčnih razmerah smo se osredotočili na svoje konkurenčne prednosti in izboljševali storitve v skladu s potrebami kupcev. Doseženi rezultati so rezultat dela in znanja vseh zaposlenih.

V letu 2019 so bili kupci v središču dejavnosti družbe Geoplina. Nadaljevali smo intenzivno spremljanje in obveščanje kupcev o dogajanjih na borzah, vse z namenom zagotavljanja podpore kupcem pri sprejemanju odločitev glede upravljanja nabavnega portfelja zemeljskega plina. Zanesljivo oskrbo odjemalcev je družba v letu 2019 zagotavljala na podlagi dolgoročnih in kratkoročnih pogodb ter nakupov na organiziranem trgu [plinski borzi CEGH] oziroma neorganiziranem OTC-trgu. Družba je ves čas dejavno izvajala optimizacijo nabavnega portfelja. Posebna pozornost je bila namenjena razvijanju trgovalne infrastrukture za podporo trgovanju ter možnosti širjenja dejavnosti na nove tuje trge in optimizacije nabavno-prodajnega portfelja.

Poleg trženja zemeljskega plina se družba ukvarja tudi s projekti energetske učinkovitosti. Kako ocenjujete poslovanje družbe v tem segmentu?

V družbi Geoplina se zavedamo pomembnosti trajnostne rabe energije. V letu 2019 je družba vlagala v projekte energetske učinkovitosti ter nadaljevala prodajne aktivnosti, povezane zlasti z iskanjem novih projektov na področju rekonstrukcije razsvetljave, soproizvodnje toplotne in električne energije (SPT) in izkoriščanja odpadne toplote. Poleg investicijskih ukrepov je bilo pri obstoječih projektih iz segmenta proizvodnih virov prepoznanih, predlaganih in izpeljanih tudi več organizacijskih ukrepov za izboljšanje energetske učinkovitosti in izkoriščenosti proizvodnih enot. Čeprav v letu 2019 nismo izvedli vseh načrtovanih investicij na tem področju, so izvedeni ukrepi za izboljšanje izkoriščenosti obstoječih enot pripomogli, da so bili doseženi finančni rezultati v tem segmentu višji, kot so bili načrtovani in realizirani v letu prej.

V zadnjem času se veliko govori o prehodu v brezogljivo družbo. Evropska strateška dolgoročna vizija želi do leta 2050 ustvariti Evropsko unijo z ničelnimi izpusti toplogrednih plinov. Kakšen je vaš pogled na razogljivenje?

Razvoj energetike v Evropski uniji (EU) poteka v smeri zmanjševanja izpustov toplogrednih plinov in drobnih delcev v okolje. Industrija išče alternativne vire energije, pri čemer so možnosti številne, denimo obnovljivi viri električne energije, jedrska energija in nove tehnologije (npr. hranilniki sončne energije). V družbi ocenjujemo, da bo zemeljski plin kot energent imel pomembno vlogo pri prehodu v ogljivo nevtralno družbo ter bo skupaj z obnovljivimi viri energije zagotavljal ustrezno zanesljivost oskrbe in zadostno preskrbo, hkrati pa bo omogočil doseganje zastavljenih okoljskih ciljev glede zmanjševanja izpustov v ozračju, saj zaradi svojih fizikalnih in tržnih lastnosti ter razvejane plinske infrastrukture in možnosti transporta v utekočinjeni različici omogoča precejšnje prilagodljivost pri zagotavljanju energetske oskrbe. Pri izgorevanju zemeljskega plina se proizvede za okoli polovico manj izpustov CO₂ kot pri premogu in le za desetino drugih okoljsko obremenilnih snovi v primerjavi s premogom. Danes poznane tehnologije tako še ne morejo elektrificirati marsikatere panoge, na primer transporta, pri katerem ima zemeljski plin velik potencial zlasti na področju ladijskega transporta. V družbi menimo, da bo v kombinaciji z novimi tehnologijami in obnovljivimi viri električne energije zemeljski plin najverjetneje zadržal najmanj svojo vlogo pri ogrevanju gospodinjstev in med drugim tudi vlogo nadomestnega goriva za proizvodnjo električne energije.

Poslovno okolje se v zadnjih letih spreminja, nove tehnologije vplivajo na spremembe poslovnih modelov. Kakšni so bili razvojni poudarki družbe v letu 2019?

Spremembe so postale stalnica na vseh področjih. Poslovno okolje se z vplivom novih tehnologij korenito spreminja. Trende in izzive sodobnega okolja spremljamo in jih sprejemamo. V zadnjih letih smo se osredotočili na prenovitveno IT-sistemo. Začeli smo z vpeljavo celovitega ETRM-sistemo. V letu 2019 je bilo vpeljanih več optimizacij obstoječega ERP-sistemo, da bi zagotovili hiter odziv za nemoteno poslovanje. Velik poudarek smo namenili tudi avtomatizaciji priprav poročil ter izobraževanjem s področja poslovne inteligence in varnosti. Družba Geoplina zagotavlja svojim kupcem pregled poslovnih dogodkov prek spletnega portala. V letu 2019 smo ga na pobudo kupcev nadgradili, da uporabnikom omogoča še boljše in lažje spremljanje letnih primerjav.

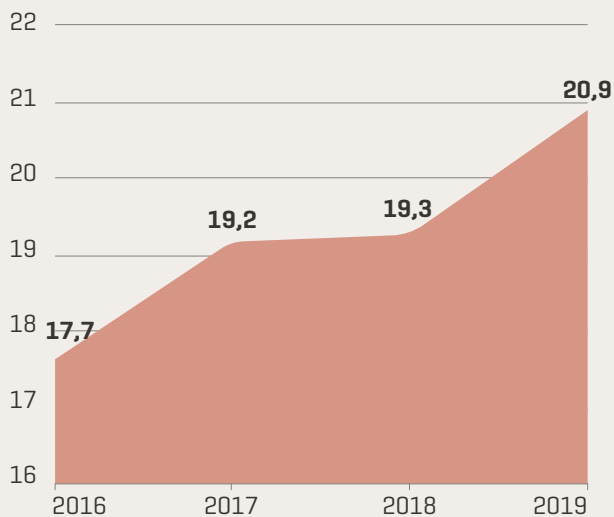
Boštjan Napast
Glavni direktor



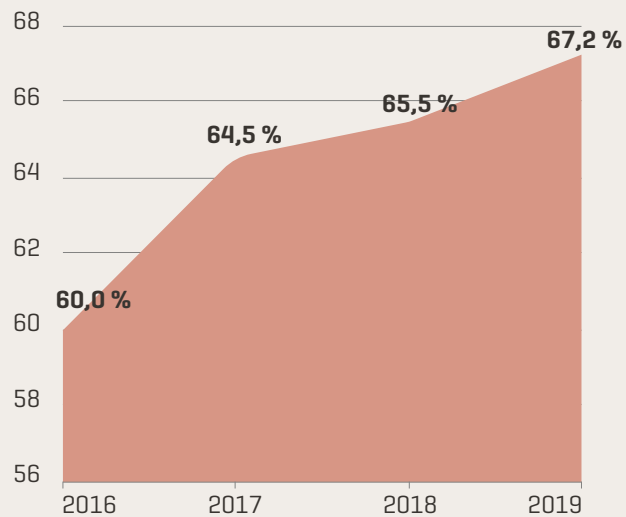
1.2. POUDARKI POSLOVANJA

Spodnje slike prikazujejo poslovanje v letih 2016–2019 z vidika neračunovodskih podatkov.¹

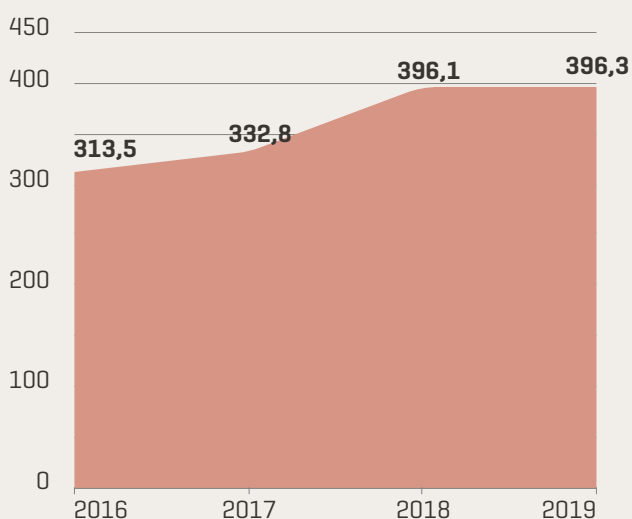
Prodaja zem. plina [v TWh]



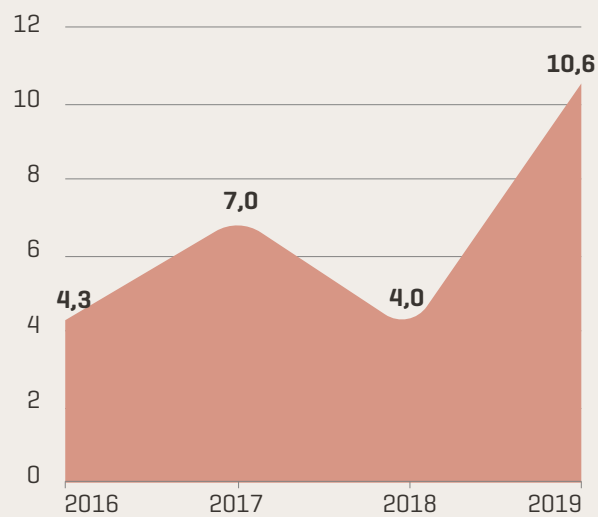
Delež prodaje tujim kupcem



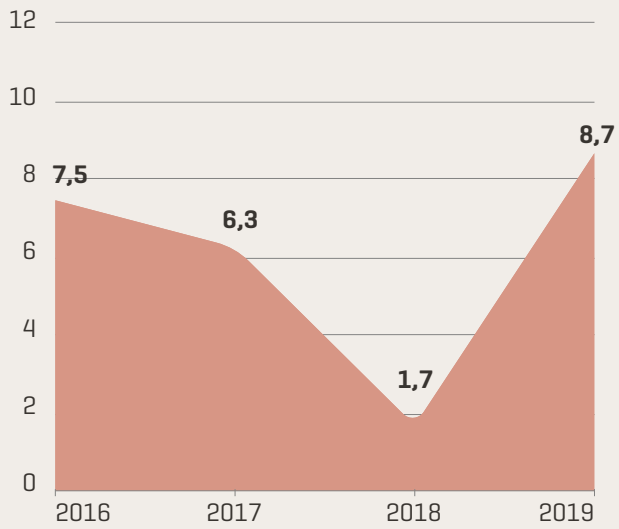
Čisti prihodki od prodaje [v mio EUR]



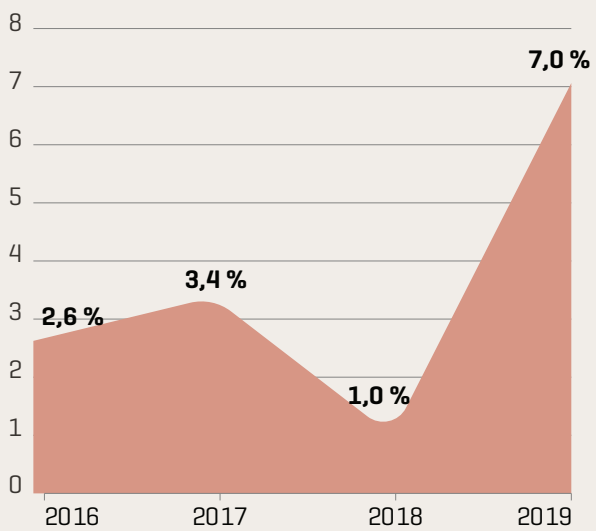
EBITDA [v mio EUR]



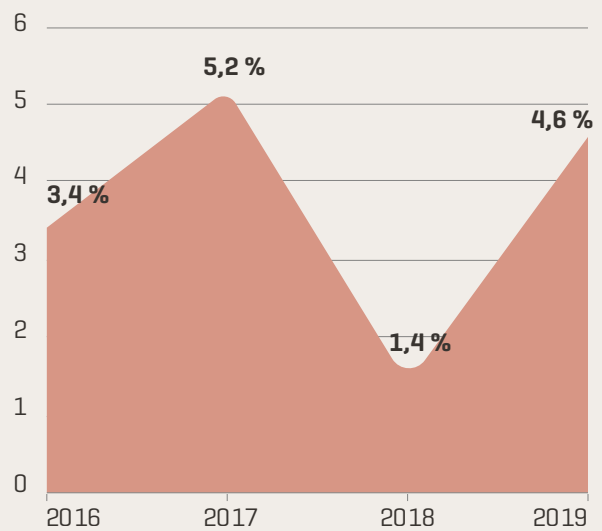
Čisti poslovni izid (v mio EUR)



Čista donosnost kapitala (ROE)



Čista donosnost sredstev (ROA)



¹EBITDA = dobiček iz poslovanja + odpisi vrednosti

Čista donosnost sredstev (ROA) = [čisti poslovni izid / povprečno stanje sredstev v letu]

Čista donosnost kapitala (ROE) = [čisti poslovni izid / povprečno stanje kapitala v letu]

1.3. PREDSTAVITEV DRUŽBE

1.3.1. Predstavitev družbe Geoplin

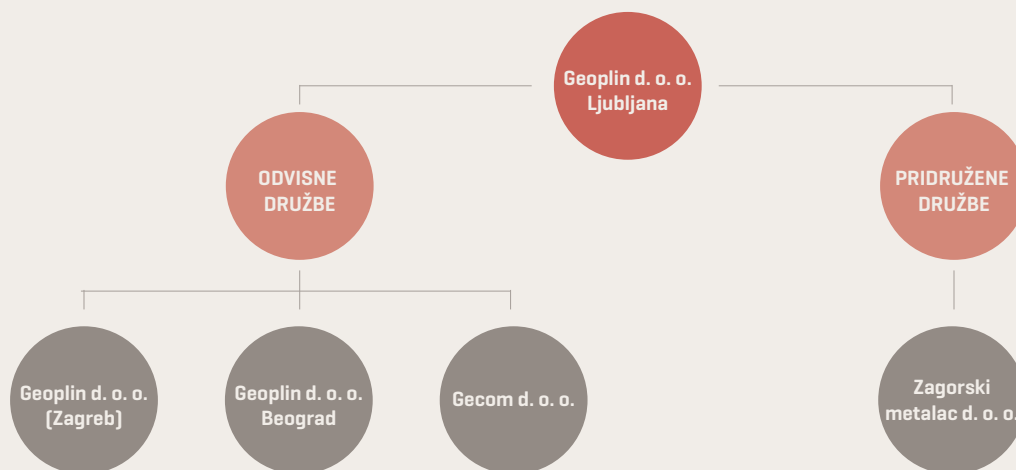
Družba Geoplin je bila ustanovljena leta 1975 na podlagi sporazuma bodočih uporabnikov zemeljskega plina, sklenjenega leta 1974. Družba opravlja energetska dejavnost dobave, trgovanja, zastopanja in posredovanja na trgu z zemeljskim plinom, ki jo družba opravlja od sredine leta 1978 in je hkrati tudi osnovna dejavnost družbe. Družba posluje tudi na tujih trgih, tako na področju dobave zemeljskega plina kot nudenja storitev. Za zagotavljanje zanesljive oskrbe ima družba zagotovljene ustrezne in razpršene nabavne vire ter transportne in skladiščne zmogljivosti. Družbo sta do 25. 1. 2019 vodila in zastopala dva člana uprave – Boštjan Napast, predsednik uprave, in mag. Alojz Stana, član uprave, nato pa je družbo vodil in zastopal Boštjan Napast.

Ključni podatki o družbi so:

| | |
|---------------------------|---|
| Naziv družbe: | Geoplin d. o. o. Ljubljana, družba za trgovanje z zemeljskim plinom |
| Skrajšani naziv: | Geoplin d. o. o. Ljubljana |
| Sedež družbe: | Cesta Ljubljanske brigade 11, Ljubljana |
| Predsednik uprave: | Boštjan Napast |
| Član uprave: | mag. Alojz Stana [do 25. 1. 2019] |

1.3.2. Skupina Geoplin

Obvladujoča družba je družba Petrol, slovenska energetska družba, d. d., ki je 74,3-odstotni lastnik družbe Geoplin, d. o. o., Ljubljana. Računovodski izkazi družbe Geoplin, d. o. o., Ljubljana so vključeni v konsolidirane računovodske izkaze. Letno poročilo skupine Petrol pripravlja družba Petrol, slovenska energetska družba, d. d., Ljubljana in je na voljo na spletnem naslovu www.petrol.si. Skupinski računovodski izkazi skupine Geoplin za leto, ki se je končalo 31. 12. 2019, se zaradi nepomembnega vpliva odvisnih družb na prikaz finančnega položaja in poslovnega izida skupine ne pripravljajo.



GEOPLIN DRUŠTVO S OGRANIČENOM ODGOVORNOŠČU ZA TRGOVINU I OPSKRBU ENERAGENTIMA, D. O. O.

| | |
|--|-------------------------------------|
| Sedež družbe: | Radnička cesta 177, Zagreb, Hrvaška |
| Direktor: | Zvonimir Jonjić |
| Prokurist: | Emil Wein |
| Poslovni delež družbe Geoplin d. o. o. Ljubljana: | 100 % |

Družba Geoplin društvo s ograničenom odgovornostjo za trgovinu i opskrbu energentima, d. o. o., ima veljavno energetska soglasje za zagotavljanje oskrbe z zemeljskim plinom, ki ga je izdala Hrvaška regulatorna agencija za energijo (Hrvatska energetska regulatorna agencija – HERA), in urejen status odgovornega za bilančno skupino na hrvaškem trgu z zemeljskim plinom pri hrvaškem organizatorju trga z energijo (Hrvatski operator tržišta energije – HROTE). Družba je v drugi polovici leta 2014 začela opravljati dejavnost trgovanja z zemeljskim plinom na hrvaškem trgu.

GEOPLIN D. O. O. BEOGRAD

| | |
|--|--|
| Sedež družbe: | Zelengorska 1g, 11070 Novi Beograd, Srbija |
| Direktor: | Emil Wein |
| Poslovni delež družbe Geoplin d. o. o. Ljubljana: | 100 % |

Družba Geoplin, d. o. o., Beograd je bila ustanovljena aprila 2015 in je v istem letu pridobila licenco za trgovanje z zemeljskim plinom, medtem ko zaradi zamud s strani pristojnih institucij glede napovedane spremembe sistemskih pravil še ni sklenila prvih poslov. Družba Geoplin, d. o. o., Beograd v letu 2019 ni poslovala.

GEOCOM, DRUŽBA ZA ENERGETSKI INŽENIRING D. O. O.

| | |
|--|---|
| Sedež družbe: | Cesta Ljubljanske brigade 11, Ljubljana |
| Direktor: | Jurij Planinc |
| Poslovni delež družbe Geoplin d. o. o. Ljubljana: | 100 % |

Družba Geocom v letu 2019 ni opravljala dejavnosti trgovanja.

ZAGORSKI METALAC D. O. O.

| | |
|--|--------------------------|
| Sedež družbe: | Celine 2, Zabok, Hrvaška |
| Direktor: | Željko Bjelan |
| Poslovni delež družbe Geoplin d. o. o. Ljubljana: | 25 % |

Na podlagi pogodbe sta decembra 2018 družbi Geoplin, d. o. o., Ljubljana in Petrol, d. d., Ljubljana pridobili 25- in 56-odstotni delež v družbi Zagorski metalac, d. o. o. Družba Zagorski metalac, d. o. o., se ukvarja z dejavnostjo distribucije in oskrbe plina na Hrvaškem.

1.3.3. Izjava po 545. členu Zakona o gospodarskih družbah

V poslovnem letu 2019 je družba Geoplin poslovala z obvladujočo družbo in družbami, povezanimi z njo. Pri teh poslih družba ni bila prikrajšana ali oškodovana. Hkrati poudarjamo, da ni bilo dejanj, ki bi jih družba storila ali opustila na pobudo ali v interesu obvladujoče družbe ali z njo povezanih družb. Podrobneje so posli s povezanimi osebami prikazani v okviru razkritij posameznih računovodskih postavk.

1.4. REVIZIJA

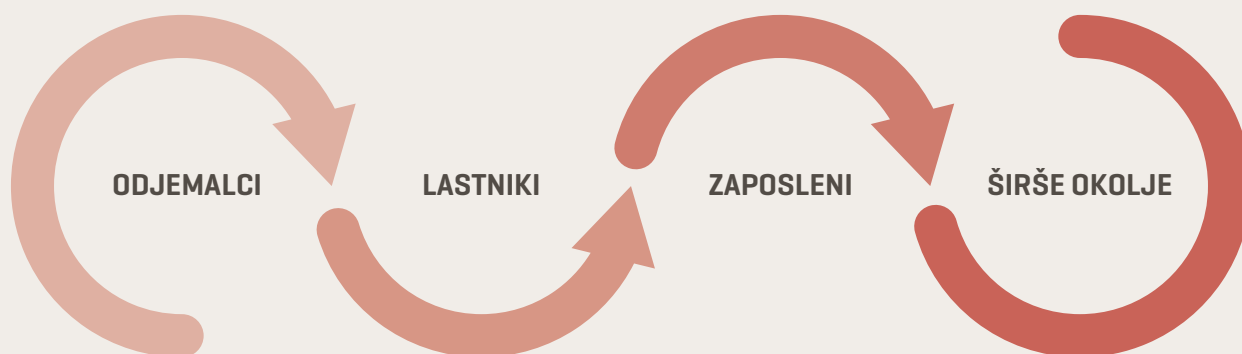
Družbi Geoplin je za poslovno leto 2019 zunanjo revizijo računovodskih izkazov in letnega poročila opravila družba Ernst & Young, d. o. o., za leto 2018 pa družba Deloitte revizija, d. o. o.

Kakovostne računovodske informacije so temelj za odgovorno spremljanje poslovnih odločitev. Zagotavljamo jih z upoštevanjem računovodskih standardov, primernimi računovodskimi usmeritvami in rednim letnim nadziranjem procesa računovodstva v revizijskih postopkih.

1.5. POSLANSTVO, VIZIJA IN VREDNOTE

| POSLANSTVO | VIZIJA | VREDNOTE |
|---|--|--|
| Družba bo zagotavljala konkurenčno in zanesljivo dobavo zemeljskega plina kupcem in ob tem ohranjala vzdržno stopnjo donosnosti poslovanja. | Zadržati položaj najbolj prepoznavnega in vodilnega prodajalca zemeljskega plina v Sloveniji in svoje delovanje v osnovni dejavnosti nadalje širiti na nove trge ter aktivno delovati na borzah zemeljskega plina. | Poštenost, |
| | Svojo ponudbo in aktivnosti prilagajati zahtevam tržišča ter skrbeti za konkurenčnost in zanesljivost dobav. | spoštovanje, |
| | Iskati širše razvojne možnosti za rast v energetske dejavnosti v Sloveniji in širše, z nudenjem drugih energetskih produktov in storitev. | jasna in odkrita komunikacija znotraj družbe in navzven, |
| | | delavnost, |
| | | proaktivnost, |
| | | inovativnost, |
| | | energiteta in odgovornost. |

Ključne skupine deležnikov



V družbi Geoplin si prizadevamo za doseganje dolgoročne poslovne uspešnosti, za to pa sta najpomembnejša odgovoren odnos in upoštevanje interesov naših deležnikov. Slednje smo razdelili v štiri ključne skupine. S poslovanjem družba ustvarja:

- **koristi za odjemalce** s ponudbo, prilagojeno njihovim potrebam, ter z zagotavljanjem konkurenčne in zanesljive oskrbe gospodarstva in prebivalstva z zemeljskim plinom;
- **koristi za lastnike** z nadaljnjim razvojem družbe in ohranjanjem vzdržne stopnje donosnosti poslovanja;
- **koristi za zaposlene** z zagotavljanjem primerne delovnega okolja in možnostjo strokovnega razvoja;
- **koristi za širše okolje** z zagotavljanjem okoljevarstveno sprejemljive oskrbe ter odgovornim ravnanjem do naravnega in družbenega okolja.

1.5.1. Pričakovani razvoj

Razvoj energetskih trgov v Evropi poteka v smeri popolne dekarbonizacije s ciljem zmanjšati izpuste ogljikovega dioksida na ničelno raven do leta 2050. Pomembno vlogo pri tem bo imel zemeljski plin, ki je najčistejše fosilno gorivo in postaja najpomembnejši energent omenjene tranzicije v brezogljicho evropsko družbo. Zaradi tega se za prihodnjih deset let pričakuje nadaljnja hitra rast trgovanja z zemeljskim plinom, ki bo nadomestil premog v proizvodnji električne energije.

Zemeljski plin je energent, ki ga je lahko in učinkovito transportirati, plinska skladišča pa so trenutno največji možni hranilnik energije in na razpolago za takojšna rabo. Zato bo družba Geoplin več dejavnosti posvečala širitvi novih možnosti dobav in trgovanja z zemeljskim plinom, saj na področju jugovzhodne Evrope, kjer je družba tudi prisotna, nastajajo nove dobavne poti in možnosti poslovanja. Zaradi vse večje odvisnosti Evrope od zunanjih dobav bo ena pglavitnih nalog družbe Geoplin optimizacija dolgoročno zakupljenih skladiščnih zmogljivosti zemeljskega plina, s katerimi bo družba še naprej zagotavljala zanesljivo oskrbo zemeljskega plina svojim distribucijskim in industrijskim kupcem v Sloveniji ter dodatno izkoriščala priložnosti na trgu zemeljskega plina.

Kot družba pričakujemo še dodatno povečanje trgovalnih aktivnosti na hitro rastočem avstrijskem VTP- in nizozemskem TTF-trgu, ki postajata globalni cenovni in referenčni indeks za dobave utekočinjenega zemeljskega plina v Evropo. Razvoj trgovanja z zemeljskim plinom bo potekal v smeri dejavnega ščitenja dolgoročnih nabavnih in prodajnih pogodb na eni strani ter optimizacije upravljanja kratkoročnega dela lastnega portfelja na drugi. Nihanja kratkoročnih cen zemeljskega plina v prihodnje ne bo mogoče nadzorovati samo s trgovanjem standardiziranih produktov, temveč bo področje trgovanja treba razširiti na zahtevnejše strukturirane produkte in finančne instrumente.

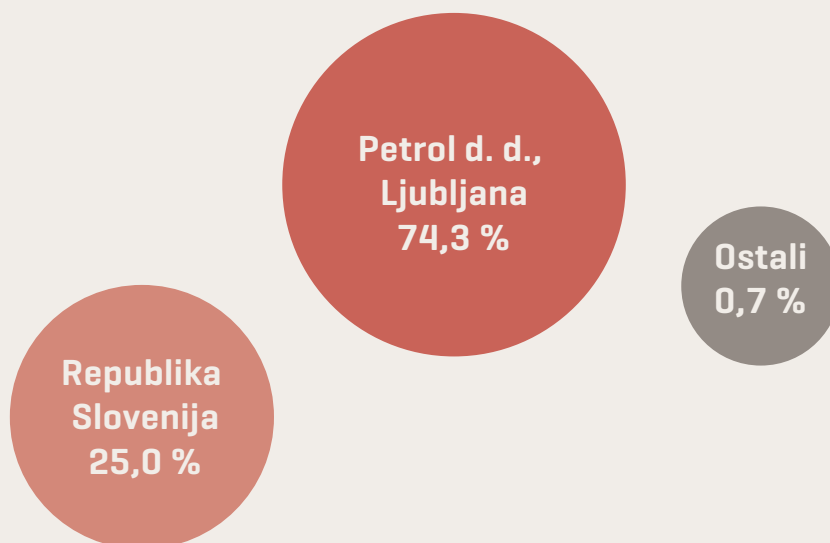
Dejavnosti družbe bodo usmerjene tudi v nadaljnji razvoj in trženje projektov in storitev s področja energetske učinkovitosti ter promocijo zemeljskega plina v sektorju proizvodnje električne energije in kogeneracije.

1.6. VODENJE IN UPRAVLJANJE DRUŽBE

1.6.1. Lastniška struktura

Družbenik Petrol, d. d., Ljubljana je v letu 2019 pridobil poslovne deleže od družbenika Komunala Slovenj Gradec, d. o. o. [kupoprodajna pogodba], družbenika Ekopur, d. o. o. [pripojitev] in družbenika Modra zavarovalnica, d. d. [kupoprodajna pogodba]. Tako je bilo lastništvo družbe Geoplin na dan 31. 12. 2019 razdeljeno med šest družbenikov.

Lastniška struktura na dan 31. 12. 2019



1.6.2. Delovanje skupščine in organov upravljanja in nadzora

1.6.2.1. Skupščina

Skupščina je na svoji 40. seji dne 25. 4. 2019:

- podelila upravi in nadzornemu svetu razrešnico za delo v poslovnem letu 2018;
- odločala o razporeditvi bilančnega dobička družbe in
- za revidiranje računovodskih izkazov in pregled poslovnega poročila družbe Geoplin, d. o. o., Ljubljana za poslovna leta 2019, 2020 in 2021 imenovala revizijsko družbo Ernst & Young, d. o. o.

1.6.2.2. Organi upravljanja in nadzora

Organi nadzora se v letu 2019 niso spreminjali, prišlo pa je do spremembe v organih upravljanja.

Članu uprave mag. Alojzu Stani je na podlagi njegove odstopne izjave 25. 1. 2019 predčasno prenehal mandat v upravi družbe. Od takrat ima družba enočlansko upravo, ki jo kot do tedaj vodi glavni direktor Boštjan Napast.

Nadzorni svet je v letu 2019 deloval v sestavi:

- predstavnik kapitala:
 - mag. Tomaž Berločnik, predsednik,
 - mag. Janez Grošelj, namestnik predsednika;
- predstavnik zaposlenih:
 - Simon Jelovčan.

1.7. IZJAVA O UPRAVLJANJU

Izjava o upravljanju družbe Geoplin, d. o. o., Ljubljana je dostopna na spletni strani www.geoplin.si.

1.8. ANALIZA POSLOVANJA V LETU 2019

1.8.1. Poslovno okolje

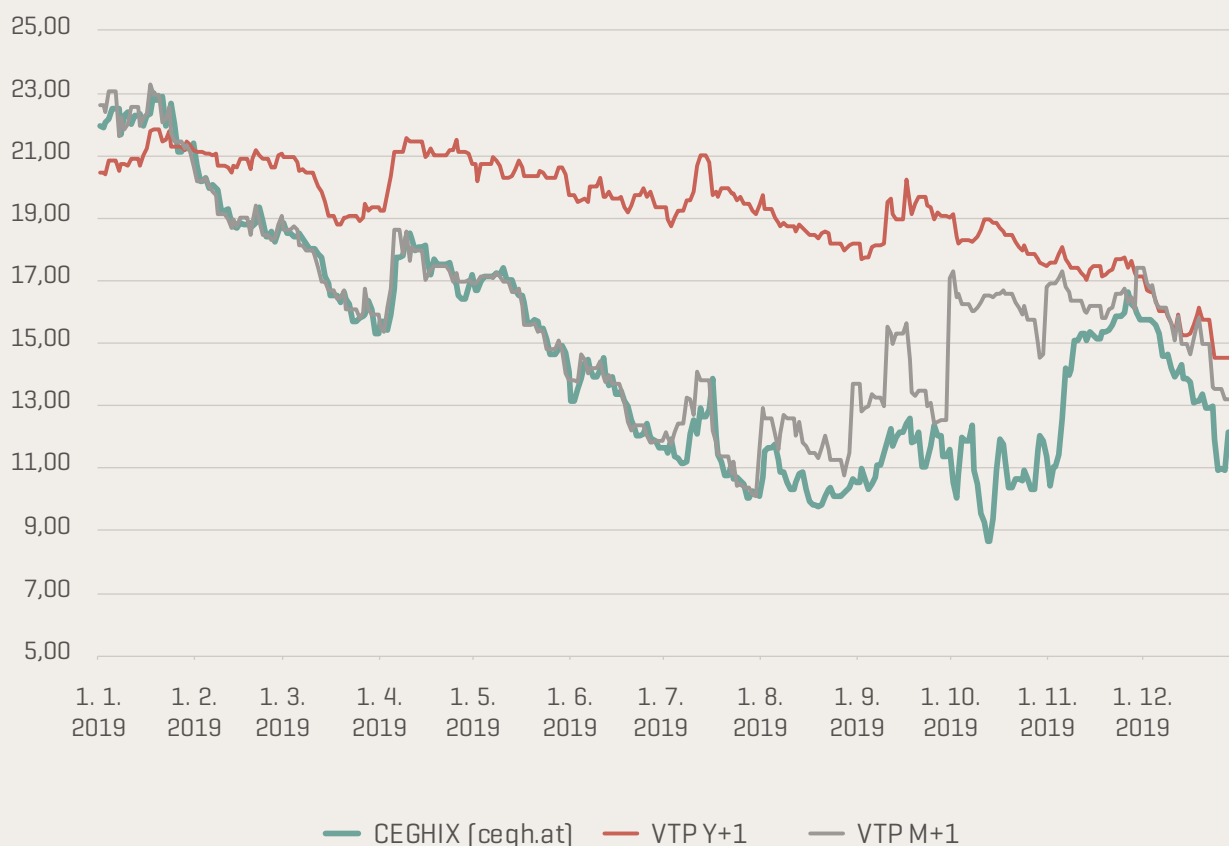
Trgovanje z zemeljskim plinom v Evropi se je v letu 2019 še dodatno povečalo. Večje dejavnosti na trgu zemeljskega plina v Evropi so spodbudili dogodki znotraj Evrope in zunaj nje. V začetku leta 2019 smo bili po letu 2014 ponovno priča nizki cenovni razliki med tržnimi cenami zemeljskega plina v Evropi in jugovzhodni Aziji, kar je spodbudilo preusmeritev dobav utekočinjenega zemeljskega plina v Evropo. V slednje je tako v letu 2019 priplulo skupno 148 ladij z utekočinjenim zemeljskim plinom, kar je 78 več kot leto prej. V letu 2019 se je zlasti v atlantskem bazenu povečala ponudba utekočinjenega zemeljskega plina iz ZDA, poleg tega pa je na trg utekočinjenega zemeljskega plina vstopila tudi Rusija, tradicionalna dobaviteljica zemeljskega plina v Evropo po plinovodih.

V Evropi je septembra odmevala odločitev Nizozemske, da v letu 2019 dodatno zmanjšuje lastno proizvodnjo zemeljskega plina na maksimalno letno količino 12 milijard kubičnih metrov zemeljskega plina. Omenjena proizvodna kvota naj bi veljala do sredine leta 2022, ko se bo črpanje zemeljskega plina predvidoma popolnoma ustavilo.

Ob izteku leta 2019 so se zaključila še večletna tripartitna pogajanja med EU, Ukrajino in Rusijo, ki so se udejanjila s podpisom nove tranzitne pogodbe ruskega zemeljskega plina prek Ukrajine v Evropo za obdobje naslednjih petih let (2020–2024). S tem se je zaključil dolgoletni ekonomsko-politični spor med Rusijo in Ukrajino, ki je kar nekaj let vzbujal dvome o zanesljivosti dobav zemeljskega plina v Evropo ter nižal pomen tega energenta kot ključnega pri prehodu Evrope v brezogljično družbo.

Cene zemeljskega plina so v letu 2019 zaradi povečanih dobav in nadpovprečno toplega vremena skozi vse leto 2019 nadaljevale trend padanja, ki se je začel že v zadnjem četrtletju leta 2018. Visoke dobave zemeljskega plina iz Rusije in Norveške ter dobave utekočinjenega zemeljskega plina so pripeljale do ogromnih presežkov plina na vseh trgih znotraj Evrope, kar je onemogočalo tudi praznjenje skladišč zemeljskega plina. Ob koncu skladiščne sezone v aprilu 2019 so bila evropska skladišča zemeljskega plina 40-odstotno polna, kar je predstavljalo 15 odstotnih točk oziroma 15 milijard kubičnih metrov zemeljskega plina nad petletnim povprečjem.

Gibanje cen zemeljskega plina na avstrijskem trgu (VTP)



Dnevne in mesečne cene zemeljskega plina na avstrijskem trgu so se zaradi naštetih dejavnikov od začetka leta 2019 do sredine poletja več kot razpolovile. V januarju so se dnevne cene gibale pri 23 EUR/MWh, nato so se do poletja nižale, ko je bila zabeležena najnižja cena pri 8,68 EUR/MWh. Ta cena je bila tudi najnižja, odkar deluje organiziran trg zemeljskega plina v Avstriji. Cena za prihodnji mesec je proti koncu leta sicer vsebovala premijo zaradi negotovosti glede ukrajinskega tranzita ruskega plina v Evropo, ki se je v decembru 2019 končno izničila in cena je ostala pod 13 EUR/MWh. Cena produkta za dobavo zemeljskega plina v letu 2020 se je v skladu z gibanjem drugih energentov prav tako pocenila za 30 % in s koncem leta 2019 obstala na ravni 14,55 EUR/MWh.

Ostali energenti, ki vplivajo na gibanje cen zemeljskega plina v Evropi, so v letu 2019 prav tako odražali trenutno manjše povpraševanje, ki je bilo posledica manjše gospodarske aktivnosti znotraj EU in širše. Izjema med energenti je bila le cena surove nafte Brent, ki je v letu 2019 pridobila na vrednosti in zaključila trgovanje pri 66 USD/sodček, kar je približno 24 % višje v primerjavi s ceno iz začetka leta 2019. Razpon trgovanja z nafto je bil v letu 2019 med 55 in 75 USD/sodček, trgovanje pa so spremljali močni geopolitični pretresi na Bližnjem vzhodu in novembrska odločitev organizacije OPEC o vzajemnem zmanjšanju proizvodnje nafte v letu 2020. Cena premoga z dobavo v severozahodni Evropi API2 se je močno znižala in dosegla

največji padec med energenti na evropskih tržiščih. Opuščanje proizvodnje električne energije s premogovnimi enotami, povečana proizvodnja iz obnovljivih virov in visoka cena emisijskih kuponov so vodili do padca cene premoga za leto 2020 s 83 na 57 USD/tono. Nekonkurenčnost proizvodnje električne energije iz premoga je iz leto v leto večja, kar sili države k zapiranju tovrstnih elektrarn. Nemčija se je na primer zavezala, da bo do leta 2023 iz proizvodnje umaknila za 1 GW proizvodnih zmogljivosti premogovnih enot. Cena emisijskih kuponov je v letu 2019 zelo nihala, tj. prek 40 %, vseeno pa je bila večino časa nad 24 EUR/tono. Cena električne energije v Evropi je zaradi padca cene premoga in zemeljskega plina prav tako izgubila na vrednosti. Cena električne energije v Nemčiji za dobavo v letu 2020 [referenčna cena za Evropo] se je pocenila za 20 %, in sicer z 51 na 40 EUR/MWh. Kot že omenjeno, je cena zemeljskega plina v Evropi za leto 2020 med letom 2019 padla za 30 %. Če se je še januarja indeks TTF za leto 2020 trgoval nad 21 EUR/MWh, je s koncem leta obstal pod 14 EUR/MWh.

1.8.2. Poslovanje družbe Geoplin

Družba Geoplin je tudi v letu 2019 ohranila položaj vodilnega prodajalca zemeljskega plina v Sloveniji. Osredotočila se je na izvajanje in razvoj osnovne dejavnosti trženja in trgovanja z zemeljskim plinom prek razvoja trgovalne infrastrukture za podporo optimizaciji nabavno-prodajnega portfelja in podporo širjenju dejavnosti na nove trge. Vstopila je na dva nova trga. Nadaljevala je razvoj in trženje energetskih storitev ter projektov učinkovite rabe energije in obnovljivih virov energije. Pri delovanju je družba osredotočena tudi na optimizacijo in razvoj poslovanja.

PRODAJA IN TRŽENJE ZEMELJSKEGA PLINA

V letu 2019 je družba Geoplin prodala 20,9 TWh zemeljskega plina, od tega 67,2 % tujim kupcem. Realizirana skupna prodaja je bila 8,6 % višja kot v letu prej, zlasti na račun 11,4 % višje prodaje tujim kupcem, zaradi širjenja dejavnosti zunaj Slovenije in vzpostavljanja novih trgov.

Prodaja zemeljskega plina

| | 2019 | 2018 |
|---------------|-------------|-------------|
| Domači kupci | 6,9 | 6,6 |
| Tuji kupci | 14,1 | 12,6 |
| Skupaj | 20,9 | 19,3 |

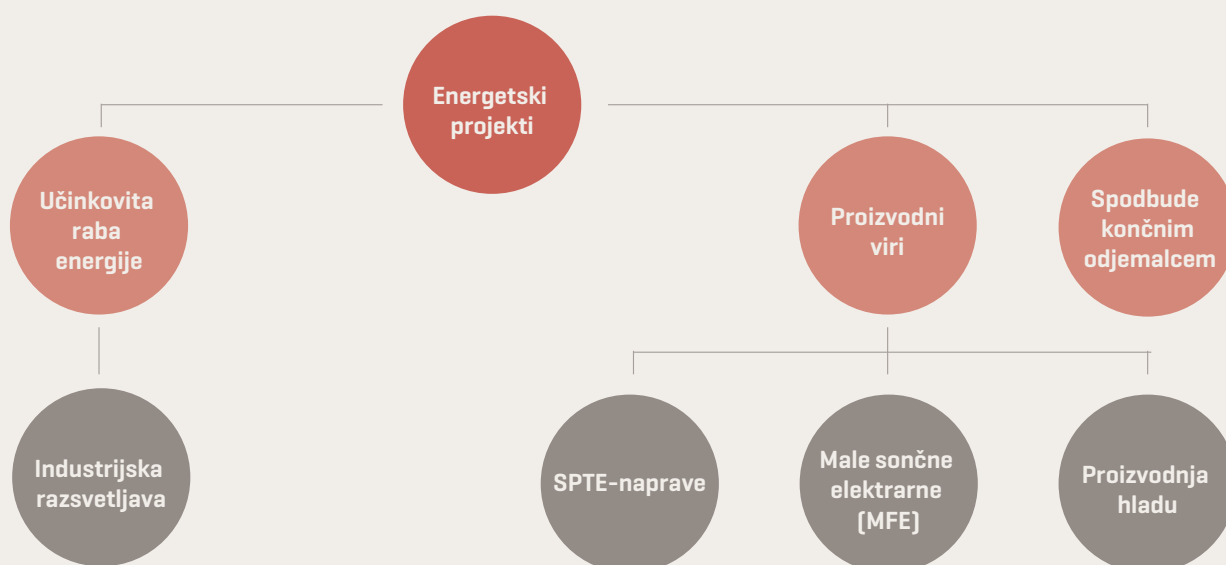
Oskrba kupcev je v obravnavanem obdobju potekala nemoteno ter skladno s pogodbenimi določili in potrebami kupcev. Bilančne storitve se za kupce zagotavljajo v okviru Geoplinove bilančne skupine pri sistemskem operaterju. Družba je zanesljivo oskrbo odjemalcev zagotavljala na podlagi nekratkoročnih in kratkoročnih pogodb ter nakupov na plinski borzi CEGH in OTC-trgu. Družba je ves čas dejavno izvajala tudi procese za optimizacijo nabavnega portfelja.

Družba Geoplin je v letu 2019 izvajala dejavnosti na OTC-trgu (dvostransko s pogodbenimi partnerji) ter na borzah CEGH in ICE Endex. Prek borze je družba sklenila večino poslov na promptnem (angl. spot) trgu z dnevnimi produkti, medtem ko je zaradi boljše likvidnosti večji del ostalih poslov, vezanih na terminske produkte, sklenila na OTC-trgu in na borzi ICE Endex. Dejavno trgovanje je omogočilo dodatno optimizacijo obstoječega portfelja in upravljanje pogodb kupcev iz naslova fiksacij in odifikacij pogodbenih cen. S tako strategijo lahko družba Geoplin kupcem ponuja ščitenje cen. Pri teh poslih se je kot pozitivno izkazalo sodelovanje s partnerji, s katerimi je družba v preteklih letih pospešeno podpisovala pogodbe EFET.

PROJEKTI ENERGETSKE UČINKOVITOSTI

Na področju projektov energetske učinkovitosti je družba Geoplin v letu 2019 nadaljevala dejavnosti, povezane z razvojem in izvedbo energetskih rešitev. Dejavnosti so bile usmerjene na ukrepe učinkovite rabe energije in tudi na proizvodne vire in sovlaganje v ukrepe učinkovite rabe energije pri končnih odjemalcih.

Projekti energetske učinkovitosti po segmentih



V segmentu učinkovite rabe energije (URE) je družba poslovno sodelovanje s kupci, pri katerih je v preteklosti že uspešno izvedla projekte učinkovite rabe energije, nadgradila z izvedbo dveh novih projektov rekonstrukcije industrijske in zunanje razsvetljave po modelu energetskega pogodbenišтва.

V segmentu proizvodnih virov je družba obstoječi portfelj projektov pri naročniku iz storitvene dejavnosti razširila s projektom trigeneracije, in sicer po modelu pogodbene dobave energentov.

Pri obstoječih projektih v segmenta proizvodnih virov je družba na podlagi ciljnega spremljanja rabe energije, delovanja in donosnosti poleg investicijskih prepoznala, predlagala in izpeljala tudi vrsto organizacijskih ukrepov za izboljšanje energetske učinkovitosti in izkoriščenosti proizvodnih enot.

Prizadevanje in izpolnjevanje zastavljene strategije družbe Geoplin na področju energetskih projektov ima poleg pozitivnih finančnih učinkov za družbo tudi pozitivne vplive na okolje. V spodnji tabeli je prikazano zmanjšanje porabe končne energije in izpustov CO₂ na letni ravni kot posledica aktivnih in izvedenih projektov v letu 2019.

Učinki aktivnih in izvedenih energetskih projektov v letu 2019

| | Industrijska razsvetljava | SPTE-naprave | MFE | Proizvodnja hladu | Ostali sofinancirani ukrepi v letu 2019 | SKUPAJ |
|-----------------------------------|---------------------------|--------------|-----|-------------------|---|---------------|
| Prihranek končne energije [MWh/a] | 3.404 | 17.880 | 934 | 1.622 | 18.096 | 41.936 |
| Prihranek CO ₂ [t/a] | 1.668 | 2.535 | 458 | 795 | 3.724 | 9.180 |

NALOŽBE

Družba Geoplin je v letu 2019 realizirala naložbe v stalna sredstva družbe v višini 0,4 milijona EUR. Največji delež naložb je bil realiziran na področju projektov energetske učinkovitosti.

ANALIZA USPEŠNOSTI POSLOVANJA

Poslovanje družbe je bilo v letu 2019 zelo uspešno, kar je posledica več dejavnikov, med katerimi so najpomembnejši višja količinska prodaja zemeljskega plina, predvsem na tujih trgih, tržne razmere in stroškovna učinkovitost. Po turbulentnem dogajanju na trgu zemeljskega plina v letu 2018, ko smo bili priča rekordnim ravnem cen zemeljskega plina, izjemno hladni zimi in posledično omejevanju zmogljivosti praznjenja skladišč, je bilo leto 2019, kar zadeva dogajanje na trgu, v popolnem nasprotju z letom prej. Nadpovprečno toplo vreme, povečanje dobav zemeljskega plina iz Rusije in Norveške ter povečanje dobav utekočinjenega zemeljskega plina (UZP, angl. LNG) so v letu 2019 povzročili presežno ponudbo zemeljskega plina v Evropi, kar je onemogočalo tudi praznjenje skladišč, ki so se posledično zelo hitro napolnila.

Ključni finančni poudarki so prikazani v spodnji tabeli.

Ključni finančni poudarki

| | Enota | 2019 | 2018 |
|---|-----------|--------|--------|
| POSLOVNI IZID | | | |
| Čisti prihodki od prodaje | v mio EUR | 396,30 | 396,15 |
| Prilagojen kosmati poslovni izid ² | v mio EUR | 12,68 | 2,68 |
| Poslovni izid iz poslovanja [EBIT] | v mio EUR | 9,75 | 3,03 |
| Poslovni izid iz poslovanja, povečan za odpise vrednosti [EBITDA] | v mio EUR | 10,56 | 3,98 |
| Čisti poslovni izid | v mio EUR | 8,68 | 1,74 |
| FINANČNI POLOŽAJ | | | |
| Bilančna vsota | v mio EUR | 200,75 | 178,73 |
| Kapital | v mio EUR | 127,33 | 119,82 |
| DONOSNOST | | | |
| Zaposleni na zadnji dan obdobja | število | 41 | 39 |
| Dodana vrednost na zaposlenega ³ | tisoč EUR | 342,12 | 144,48 |
| EBITDA marža ⁴ | % | 2,64 | 0,99 |

²Prilagojen kosmati poslovni izid = prihodki od prodaje – nabavna vrednost prodanega blaga; gre za postavko, ki ni opredeljena v Mednarodnih standardih računovodskega poročanja.

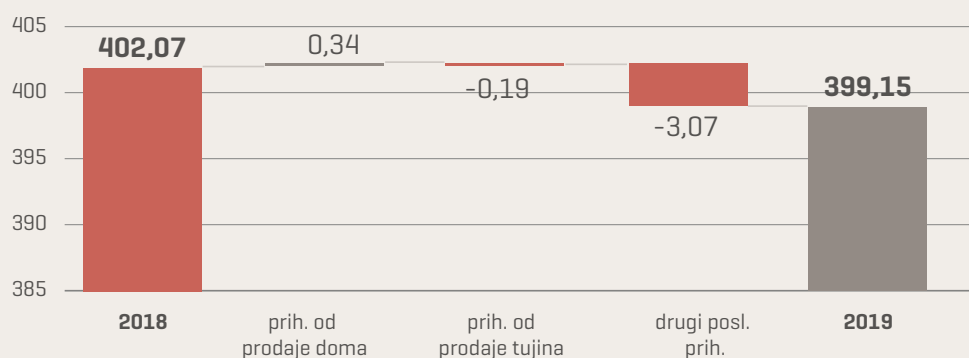
³Dodana vrednost na zaposlenega = [celotni poslovni izid + odpisi vrednosti + str. dela] / število zaposlenih na podlagi delovnih ur.

⁴Marža EBITDA = [poslovni izid iz poslovanja + odpisi vrednosti] / prihodki iz poslovanja.

POSLOVNI PRIHODKI

Poslovni prihodki družbe, ki so v letu 2019 znašali 399,15 milijona EUR, so bili 0,7 % nižji kot v letu 2018, zlasti zaradi nižjih borznih cen zemeljskega plina.

Poslovni prihodki – sprememba v letu [v mio EUR]



Družba Geoplin je v letu 2019 dosegla čiste prihodke od prodaje v višini 396,3 milijona EUR. Kljub 8,6-odstotnemu povečanju prodanih količin so bili čisti prihodki od prodaje na primerljivi ravni kot v letu prej zaradi nižjih borznih cen zemeljskega plina.

Drugi poslovni prihodki so v letu 2019 znašali 3,1 milijona EUR in so bili 51,9 % nižji kot v letu prej zaradi nižje sprostitve rezervacij iz kočljivih pogodb.

POSLOVNI ODHODKI

Poslovni odhodki družbe, ki so v letu 2019 znašali 389,65 milijona EUR, so bili 2,5 % nižji kot v letu 2018.

Poslovni odhodki – sprememba v letu [v mio EUR]



Največji delež v strukturi poslovnih odhodkov družbe ima **nabavna vrednost prodanega blaga**, ki je v letu 2019 znašala 383,6 milijona EUR in je bila 2,5 % nižja kot v letu prej, predvsem zaradi nižjih borznih cen zemeljskega plina ter ustrezne optimizacije in koriščenja skladišč in nabavnega portfelja.

Stroški materiala so v letu 2019 znašali 835,6 tisoč EUR, kar je 9,7 % manj kot v letu prej. V njihovi strukturi so se najbolj znižali stroški lastne rabe zemeljskega plina, ki so bili nižji zaradi nižje povprečne nabavne cene zaloge, po kateri so ovrednoteni.

Stroški storitev so znašali 1,5 milijona EUR in so bili 5,1 % nižji kot v letu prej. V njihovi strukturi so se najbolj znižali stroški svetovalnih storitev in stroški oglaševanja.

Stroški dela, realizirani v višini 2,7 milijona EUR, so se glede na leto prej zvišali za 10,7 %, predvsem zaradi višjega števila zaposlenih.

Drugi stroški so znašali 161 tisoč EUR in so bili 6,6 % višji kot leto prej, predvsem zaradi višjih izdatkov za varstvo okolja.

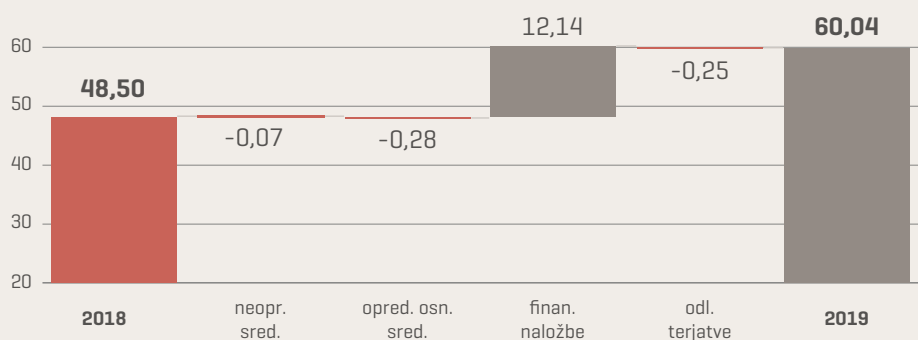
POSLOVNI IZIDI

Dobiček iz poslovanja (EBIT) je bil dosežen v višini 9,6 milijona EUR, dobiček iz poslovanja, povečan za odpise vrednosti (EBITDA), pa v višini 10,4 milijona EUR, oba sta bila višja kot v letu prej, večinoma zaradi večje količinske prodaje, ustrezne optimizacije in koriščenja skladišč in nabavnega portfelja ter stroškovne učinkovitosti. Čisti poslovni izid družbe je v letu 2019 znašal 8,7 milijona EUR.

SREDSTVA

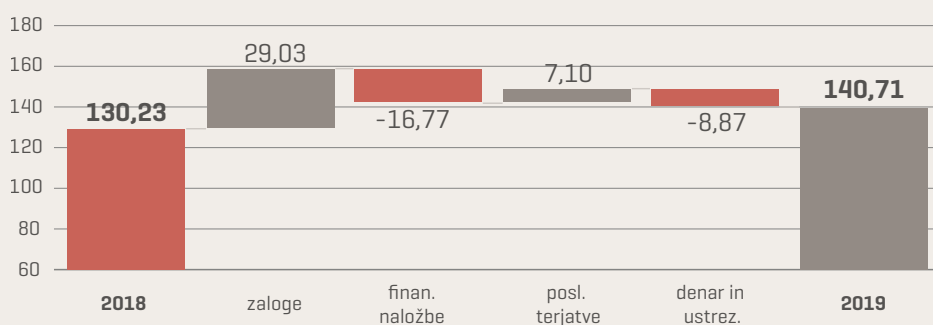
Družba je na dan 31. 12. 2019 izkazovala sredstva v višini 200,8 milijona EUR, kar je 12,3 % višja vrednost kot konec leta 2018.

Nekratkoročna sredstva – sprememba v letu [v mio EUR]



Najpomembnejša postavka med **nekratkoročnimi sredstvi** so **nekratkoročne finančne naložbe**, ki so na dan 31. 12. 2019 predstavljale 89,1 % nekratkoročnih sredstev in skupaj znašale 53,5 milijona EUR, kar je 12,1 milijona EUR več kot leto prej. Na povečanje je vplivalo višje stanje nekratkoročnih posojil podjetjem v skupini.

Kratkoročna sredstva – sprememba v letu [v mio EUR]



Vrednost **kratkoročnih sredstev** na dan 31. 12. 2019 je znašala 140,7 milijona EUR in je predstavljala 70 % sredstev družbe Geoplin.

Najpomembnejša postavka med kratkoročnimi sredstvi so **poslovne terjatve**, ki so na dan 31. 12. 2019 predstavljale 65,3 % kratkoročnih sredstev in skupaj znašale 91,8 milijona EUR, kar je 7,1 milijona EUR več kot leto prej. Na povečanje je vplivalo višje stanje drugih kratkoročnih sredstev.

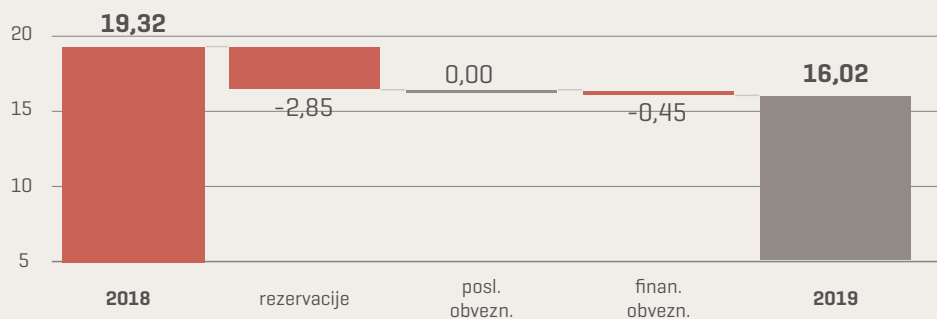
Vrednost **zalog** se je na dan 31. 12. 2019 povečala za 29 milijonov EUR glede na leto prej. Povišanje je posledica višje količine zalog v skladiščih po stanju na dan 31. 12. 2019 in danih predujmov za zaloge.

Vrednost **denarnih sredstev** na dan 31. 12. 2019 je znašala 0,4 milijona EUR in je bila 8,9 milijona EUR nižja kot leto prej, zlasti zaradi upravljanja likvidnosti prek združevanja denarnih sredstev znotraj skupine Petrol.

KAPITAL IN OBVEZNOSTI

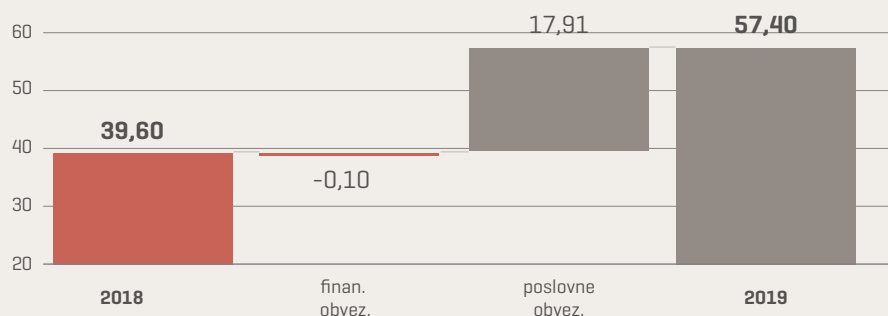
Vrednost kapitala družbe na dan 31. 12. 2019 je znašala 127,1 milijona EUR, kar je 6,3 % več kot konec leta 2018. Povišanje vrednosti kapitala je večinoma posledica doseženega **čistega poslovnega izida** v letu 2019.

Nekratkoročne obveznosti – sprememba v letu [v mio EUR]



Med **nekratkoročnimi obveznostmi** se je vrednost **rezervacij** znižala za 2,8 milijona EUR in je na dan 31. 12. 2019 znašala 15,8 milijona EUR. Zmanjšanje vrednosti rezervacij je posledica koriščenja rezervacij za kočljive pogodbe in črpanje rezervacij za izplačane jubilejne nagrade.

Kratkoročne obveznosti – sprememba v letu [v mio EUR]



Med **kratkoročnimi obveznostmi**, katerih vrednost se je na dan 31. 12. 2019 glede na leto prej povečala za 17,8 milijona EUR, so se najbolj povečale obveznosti do dobaviteljev, ki so na zadnji dan leta znašale 46 milijonov EUR. Slednje predstavljajo obveznosti za dobavljen zemeljski plin in stroške v zvezi z dobavo zemeljskega plina ter dobavo drugega materiala in storitev.

1.9. TRAJNOSTNI RAZVOJ

Zaradi narave poslovanja sta na področju trajnostnega razvoja družbe Geoplin v ospredju zlasti ravnanje z okoljem in družbeno odgovorno poslovanje. Med ključnimi poudarki trajnostnega razvoja družbe je spodbujanje uporabe zemeljskega plina kot ekološko najsprejemljivejšega fosilnega energenta in s tem zmanjševanja obremenitve naravnega okolja.

Cilj družbe Geoplin na področju kakovosti in družbeno odgovornega delovanja je upoštevati interese vseh deležnikov, s katerimi se družba pri poslovanju srečuje, kot so lastniki, poslovni partnerji, zaposleni, strokovna javnost, mediji, okolje in lokalne skupnosti. Družba Geoplin s skrbnim poslovanjem, z zanesljivo oskrbo z zemeljskim plinom in družbeno odgovornim ravnanjem ustvarja koristi ter prispeva k večji kakovosti širšega okolja. Dejavnosti na področju kakovosti poslovanja so usmerjene v izboljšave poslovnih procesov in zmanjševanje vplivov na okolje ob upoštevanju načel okoljske politike družbe.

1.9.1. Zaposleni

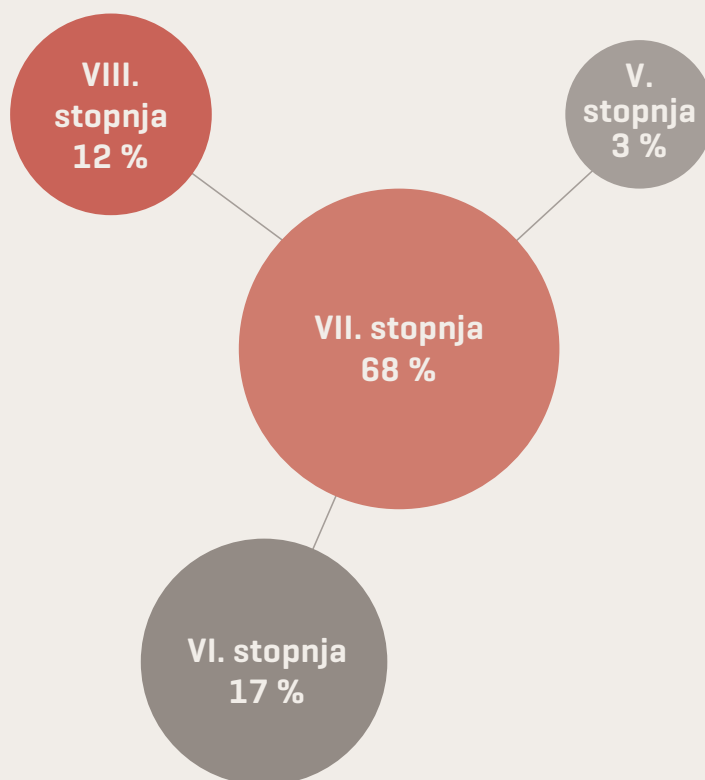
Na dan 31. 12. 2019 je družba Geoplin zaposlovala 41 delavcev. Družba zaposluje visoko strokovno izobražen in usposobljen kader s specifičnimi znanji, ki jih narekuje dejavnost družbe, ter vsako leto z izobraževanji dviguje raven strokovnosti.

V družbi si prizadevamo zaposlenim zagotavljati čim boljše delovne pogoje, za kar imamo tudi izdelano oceno tveganja posameznega delovnega mesta. V družbi redno pregledujemo sredstva za delo in delovno okolje z upoštevanjem tveganj za nastanek nezgod in zdravstvenih okvar. K ozaveščanju pripomorejo obnovitvena teoretična in praktična usposabljanja za varno delo ter redni preventivni in obdobjni zdravniški pregledi za zaposlene.

Naše zaposlene odlikujejo zavzetost in predanost delu, visoka raven znanja, samoiniciativnost in profesionalen odnos. Skrb za izobraževanje zaposlenih, kadrovanje usposobljenih kadrov s specifičnih področij dela ter skrb za varnost in zdravje zaposlenih so glavni dejavniki upravljanja kadrov, ki se postopoma nadgrajujejo. Interdisciplinarnost ekipe zaposlenih pripomore k doseganju visoke dodane vrednosti ter razvoju, ki temelji na najnovejšem znanju in tehnologijah. Zaposlene spodbujamo k samostojnemu razmišljanju in sprejemanju odgovornosti, dejavno sodelovanje delavcev pri upravljanju podjetja pa se uresničuje prek predstavnikov sveta delavcev in predstavnika v nadzornem svetu.

Posebno pozornost namenjamo ključnim kadrom, pomembnim za doseganje zastavljenih ciljev, povečujemo njihovo odgovornost in spodbujamo prevzemanje novih zadolžitev. Skupaj z drugimi motivacijskimi ukrepi zagotavljamo njihovo pripadnost kolektivu in s tem zmanjšujemo možnost njihovega odhoda.

Struktura zaposlenih po izobrazbi



Izobrazbena struktura je zelo visoka, saj prevladuje univerzitetno izobražen kader. Konec leta 2019 je imelo kar 97,6 % zaposlenih najmanj višješolsko stopnjo izobrazbe. Delež žensk med zaposlenimi konec leta 2019 je znašal 41 %. Povprečna starost zaposlenih je bila 43 let.

Družba Geoplin izvaja politiko raznolikosti, tj. ustvarja sistem pravil za zagotavljanje enakih možnosti na podlagi naslednjih izhodišč: izvajanje zakonodaje [upoštevanje zakonskih predpisov na področju zaščite človekovih pravic in delovne zakonodaje], izpolnjevanje etičnih meril, kot sta poštenost in pravičnost, ter uresničevanje ciljev raznolikosti, kot so vlaganje v zaposlene in enake možnosti, preprečevanje diskriminacije, prilagajanje demografskim spremembam, maksimiranje potencialov in promoviranje raznolikosti, ki prispevajo k individualnemu in tudi organizacijskemu uspehu.

1.9.2. Okoljsko delovanje

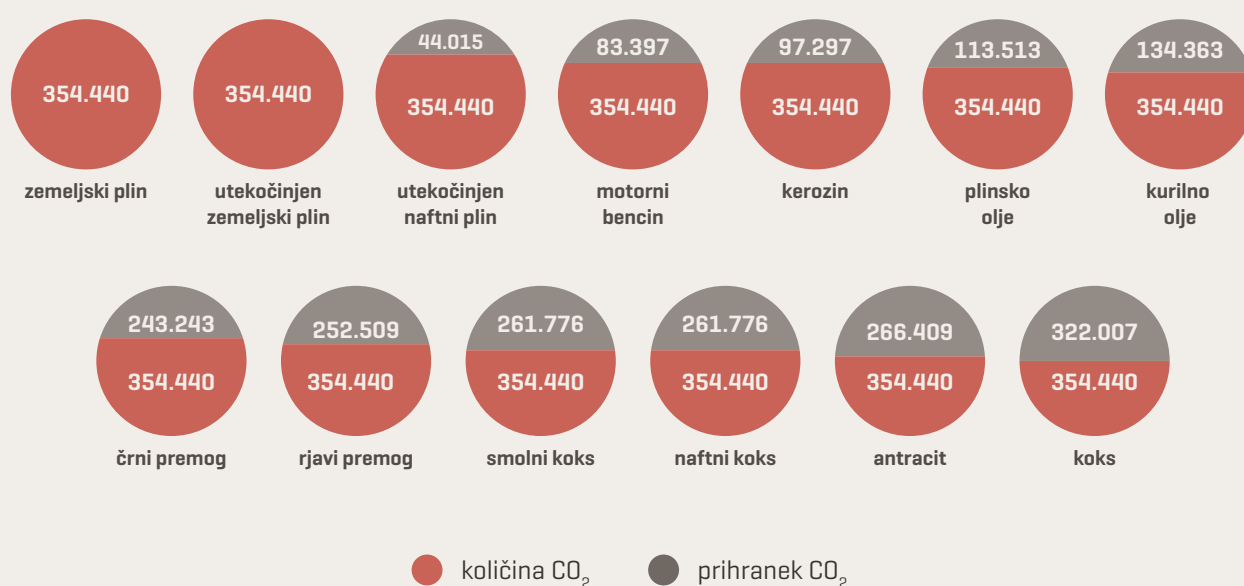
Družba Geoplin se zaveda, da je ravnanje z okoljem neprekinjen proces, ki zahteva nenehno prilagajanje novim zakonskim zahtevam in spremembam v okolju.

Zemeljski plin je okolju prijazen energent. Predstavlja zeleno energijo in najčistejše fosilno gorivo, saj pri zgorevanju proizvaja bistveno manjše izpuste CO₂ kot druga fosilna goriva, s tem pa prispeva k manjšim izpustom toplogrednih plinov v ozračje. Zemeljski plin ima pred drugimi fosilnimi gorivi vrsto okoljevarstvenih prednosti:

- vsebuje manj nečistoč, kot so žveplo, dušik in prašni delci; metan, ki je glavna sestavina zemeljskega plina, je ogljikovodik z najmanjšo vsebnostjo ogljika; tako se pri zgorevanju zemeljskega plina sprošča 25 % manj izpustov CO₂ kot pri zgorevanju kurilnega olja in približno 45 % manj izpustov kot pri zgorevanju premoga;
- se okolju prijazno prenaša po podzemnih plinovodih;
- njegova proizvodnja ne zahteva kompleksnega procesa rafiniranja.

Spodnja slika prikazuje primerjavo izpustov, ki bi jih ustvarili v letu 2019 v Sloveniji, če bi namesto zemeljskega plina uporabljali druga goriva.

Primerjava izpusta CO₂ pri zgorevanju različnih fosilnih goriv [v kg]



Opomba: poraba zem. plina, uporabljena za preračun: 600.000 Sm³ × 10,725 kWh/Sm³, tj. okvirna poraba zem. plina v Sloveniji v letu 2019.


S širitvijo energetske dejavnosti družba podpira učinkovito rabo energije in uporabo obnovljivih virov energije ter se zaveda njihovih prednosti za uporabnike energije in za okolje. Zaveda se pomena trajnostne rabe energije ter spodbuja ukrepe za zagotavljanje prihrankov energije in povečanje energetske učinkovitosti, zlasti pri končnih odjemalcih zemeljskega plina. Skladno s svojim poslanstvom je družba razvila širok nabor energetskih storitev, ki njenim partnerjem omogočajo spremljanje, poročanje in analiziranje trendov s področja porabe energije, načrtovanje organizacijskih in investicijskih ukrepov za zmanjšanje rabe energije ter izvedbo in financiranje ustreznih projektov.

1.9.3. Družbeno koristno delovanje

Na področju trajnostnega razvoja in družbene odgovornosti je bilo delovanje družbe Geoplin usmerjeno tudi v krepitev pozitivne prepoznavnosti družbe Geoplin v Sloveniji in regiji ter ureničevanje tradicionalne zaveze družbe Geoplin, da prispeva k razvoju in dobrobiti lokalnega okolja.

1.10. POMEMBNI POSLOVNI DOGODKI PO KONCU POSLOVNEGA LETA

V obdobju po koncu poslovnega leta 2019 do priprave letnega poročila ni bilo drugih dogodkov, ki bi vplivali na prikazane poslovne rezultate družbe Geoplin v letu 2019.



2

POVZETEK RAČUNOVODSKEGA POROČILA

Povzetek računovodskega poročila vsebuje povzetek informacij iz revidiranega letnega poročila za leto 2019, ki je dostopen na spletni strani Agencije Republike Slovenije za javnopravne evi-dence in storitve (<https://www.ajpes.si/jolp>) in na sedežu družbe.

2.1. IZKAZ FINANČNEGA POLOŽAJA

IZKAZ FINANČNEGA POLOŽAJA DRUŽBE GEOPLIN na dan 31. 12.

| Pojasnila | v EUR | |
|--|------------------------|------------------------|
| | Stanje 31. 12. 2019 | Stanje 31. 12. 2018 |
| SREDSTVA | 200.749.654 | 178.731.692 |
| A. NEKRATKOROČNA SREDSTVA | 60.038.991 | 48.504.591 |
| I. NEOPREDMETENA SREDSTVA | 833.805 | 907.546 |
| Premoženjske pravice | 288.195 | 384.329 |
| Neopredmetena sredstva v pridobivanju | 545.610 | 523.217 |
| II. OPREDMETENA OSNOVNA SREDSTVA | 4.063.412 | 4.347.377 |
| Zemljišča | 600.701 | 600.701 |
| Zgradbe | 1.015.133 | 1.022.136 |
| Proizvajalna in druga oprema | 2.270.151 | 2.646.223 |
| Pravica do uporabe opreme v najemu | 160.656 | 0 |
| Investicije v teku | 16.771 | 78.317 |
| III. NEKRATKOROČNE FINANČNE NALOŽBE | 53.483.419 | 41.338.649 |
| IV. ODLOŽENE TERJATVE ZA DAVEK | 1.658.354 | 1.911.019 |
| B. KRATKOROČNA SREDSTVA | 140.710.662 | 130.227.102 |
| I. ZALOGE | 39.508.426 | 10.474.536 |
| Trgovsko blago | 17.085.766 | 10.474.536 |
| Predujmi za zaloge | 22.422.660 | 0 |
| II. KRATKOROČNE FINANČNE NALOŽBE | 8.976.044 | 25.749.130 |
| Dana posojila | 8.972.730 | 24.050.428 |
| Druge kratkoročne finančne naložbe | 3.314 | 1.698.702 |
| III. POSLOVNE TERJATVE | 91.853.426 | 84.757.779 |
| Terjatve do kupcev | 65.124.076 | 72.646.291 |
| Terjatev za davek od dohodka | 0 | 395.129 |
| Druga kratkoročna sredstva | 26.729.350 | 11.716.359 |
| IV. DENAR IN DENARNI USTREZNIKI | 372.766 | 9.245.657 |

Pojasnila so del računovodskih izkazov in jih je treba brati v povezavi z njimi.

| | Pojasnila | Stanje 31. 12. 2019 | v EUR Stanje 31. 12. 2018 |
|---|--|------------------------|---------------------------------|
| KAPITAL IN OBVEZNOSTI | | 200.749.654 | 178.731.692 |
| A. KAPITAL | | 127.325.713 | 119.815.455 |
| I. | Vpoklicani kapital | 29.583.473 | 29.583.473 |
| II. | Kapitalske rezerve | 75.010.673 | 75.010.673 |
| III. | Rezerve iz dobička | 12.643.897 | 3.290.116 |
| IV. | Rezerve za pošteno vrednost | 1.404.809 | 1.558.943 |
| V. | Preneseni čisti poslovni izid | 0 | 8.628.683 |
| VI. | Čisti poslovni izid obdobja | 8.682.860 | 1.743.567 |
| SKUPAJ NEKRATKOROČNE IN KRATKOROČNE OBVEZNOSTI | | 73.423.941 | 58.916.237 |
| B. NEKRATKOROČNE OBVEZNOSTI | | 16.020.957 | 19.319.023 |
| I. | REZERVACIJE | 2.8.1 | 15.831.376 |
| | Rezervacije za odpravnine | 48.106 | 48.106 |
| | Rezervacije za jubilejne nagrade | 23.870 | 25.839 |
| | Druge rezervacije | 15.759.399 | 18.609.706 |
| II. | NEKRATKOROČNE POSLOVNE OBVEZNOSTI | 28.833 | 28.707 |
| III. | NEKRATKOROČNE FINANČNE OBVEZNOSTI | 2.8.2 | 160.748 |
| C. KRATKOROČNE OBVEZNOSTI | | 2.8.3 | 57.402.984 |
| I. | KRATKOROČNE FINANČNE OBVEZNOSTI | 1.546 | 104.888 |
| II. | KRATKOROČNE POSLOVNE OBVEZNOSTI | 57.401.438 | 39.492.326 |
| | Obveznost do dobaviteljev | 46.022.658 | 31.483.191 |
| | Obveznost za davek od dohodka | 1.607.061 | 0 |
| | Obveznosti iz pogodb | 464.172 | 1.400.555 |
| | Druge kratkoročne poslovne obveznosti | 9.307.547 | 6.608.581 |

Pojasnila so del računovodskih izkazov in jih je treba brati v povezavi z njimi.

2.2. IZKAZ POSLOVNEGA IZIDA

IZKAZ POSLOVNEGA IZIDA DRUŽBE GEOPLIN ZA POSLOVNO LETO OD 1. 1. DO 31. 12.

| | v EUR | |
|--|--------------------|--------------------|
| | 2019 | 2018 |
| 1. Prihodki od prodaje | 396.297.176 | 396.149.920 |
| 2. Nabavna vrednost prodanega blaga | 383.613.312 | 393.472.085 |
| Stroški materiala in storitev | 2.355.891 | 2.527.855 |
| Stroški dela | 2.707.433 | 2.446.494 |
| Amortizacija | 800.774 | 761.335 |
| Drugi stroški | 160.596 | 150.682 |
| 3. STROŠKI IZ POSLOVANJA | 6.024.694 | 5.886.365 |
| Drugi prihodki | 3.100.168 | 6.446.012 |
| Drugi odhodki | 8.477 | 211.484 |
| 4. POSLOVNI IZID IZ POSLOVANJA | 9.750.862 | 3.025.998 |
| Finančni prihodki | 1.032.330 | 1.101.584 |
| Finančni odhodki | 204.451 | 1.889.501 |
| 5. FINANČNI REZULTAT | 827.879 | -787.917 |
| 6. POSLOVNI IZID PRED DAVKI | 10.578.741 | 2.238.081 |
| Obračunani davek | 1.607.061 | 0 |
| Odloženi davki | 288.819 | 494.514 |
| 7. DAVEK OD DOBIČKA | 1.895.880 | 494.514 |
| 8. ČISTI POSLOVNI IZID POSLOVNEGA LETA | 8.682.860 | 1.743.567 |
| Čisti poslovni izid poslovnega leta, ki pripada: | | |
| lastnikom obvladujoče družbe | 6.451.365 | 1.155.985 |
| neobvladujočemu deležu | 2.231.495 | 587.582 |

Pojasnila so del računovodskih izkazov in jih je treba brati v povezavi z njimi.

2.3. IZKAZ DRUGEGA VSEOBSEGAJOČEGA DONOSA

IZKAZ DRUGEGA VSEOBSEG. DONOSA DRUŽBE GEOPLIN ZA POSLOVNO LETO OD 1. 1. DO 31. 12.

| | v EUR | |
|--|------------------|------------------|
| | 2019 | 2018 |
| 1. ČISTI POSLOVNI IZID OBRAČUNSKEGA OBDOBJA | 8.682.860 | 1.743.567 |
| 2. Postavke, ki bodo pozneje prerazvrščene v poslovni izid | -154.133 | -192.366 |
| Sprememba rezerv, nastalih zaradi vrednotenja po pošteni vred. | -190.288 | -237.489 |
| Sprememba odloženih davkov | 36.155 | 45.123 |
| 3. Postavke, ki ne bodo pozneje prerazvrščene v poslovni izid | 0 | -11.000 |
| Nerealizirani aktuarski dobički in izgube | 0 | -11.000 |
| CELOTNI VSEOBSEGAJOČI DONOS OBRAČUN. OBDOBJA | 8.528.727 | 1.540.201 |

Pojasnila so del računovodskih izkazov in jih je treba brati v povezavi z njimi.

2.4. IZKAZ DENARNIH TOKOV

IZKAZ DENARNIH TOKOV DRUŽBE GEOPLIN ZA POSLOVNI LETI 2019 in 2018

v EUR

| | 2019 | 2018 |
|--|--------------------|---------------------|
| A. DENARNI TOKOVI PRI POSLOVANJU | | |
| a. Čisti poslovni izid | 8.682.860 | 1.743.567 |
| b. Prilagoditve za: | -118.405 | -37.205 |
| davek od dobička | 1.895.880 | 494.513 |
| amortizacijo [+] | 800.774 | 761.335 |
| prevrednotovalne poslovne prihodke | -171.309 | -23.868 |
| prevrednotovalne poslovne odhodke | -8.477 | -58.483 |
| finančne prihodke brez finančnih prihodkov iz posl. terjatev | -909.116 | -982.972 |
| finančne odhodke brez finančnih odhodkov iz posl. obveznosti | 20.256 | 27.793 |
| Druge prilagoditve prihodkov in odhodkov | -977.738 | -5.269.716 |
| Druge prilagoditve poslovnih postavk izkaza finančnega položaja | -768.674 | 5.014.193 |
| c. Spremembe čistih obratnih sredstev (in časovnih razmejitev, rezervacij ter odloženih terjatev in obveznosti za davek) poslovnih postavk izkaza finančnega položaja | -20.826.098 | 103.648 |
| Začetne manj končne poslovne terjatve | -10.852.444 | -2.988.884 |
| Začetne manj končne aktivne časovne razmejitve | 3.750.607 | -3.732.963 |
| Začetne manj končne odložene terjatve za davek | 252.665 | 449.390 |
| Začetna manj končna sredstva (skupine za odtujitev) za prodajo | 0 | 0 |
| Začetne manj končne zaloge | -29.033.890 | 10.385.116 |
| Končni manj začetni poslovni dolgovi | 17.753.367 | 1.703.502 |
| Končne manj začetne pasivne časovne razmejitve in rezervacije | -2.696.403 | -5.281.463 |
| Končne manj začetne odložene obveznosti za davek | 0 | 0 |
| Izdatki za davek od dohodka | 0 | -431.050 |
| č. Pozitivni/negativni denarni tok pri poslovanju (a+b+c) | -12.261.643 | 1.810.010 |
| B. DENARNI TOKOVI PRI INVESTIRANJU | | |
| a. Prejemki pri investiranju | 79.306.026 | 166.243.713 |
| Prejemki od dobljenih deležev v dobičku drugih, ki se nanašajo na investiranje | 281.802 | 284.985 |
| Prejemki od dobljenih obresti | 627.314 | 690.511 |
| Prejemki od odtujitve opredmetenih osnovnih sredstev | 30.970 | -45.509 |
| Prejemki od odtujitve finančnih naložb | 78.365.940 | 165.313.726 |
| b. Izdatki pri investiranju | -74.329.289 | -164.389.442 |
| Izdatki za pridobitev neopredmetenih sredstev | -48.733 | -686.345 |
| Izdatki za pridobitev opredmetenih osnovnih sredstev | -394.987 | -129.291 |
| Izdatki za pridobitev finančnih naložb | -73.885.569 | -163.573.806 |
| c. Pozitivni denarni tok pri investiranju (a+b) | 4.976.737 | 1.854.271 |
| C. DENARNI TOKOVI PRI FINANCIRANJU | | |
| a. Prejemki pri financiranju | 217.044 | 0 |
| Prejemki od povečanja nekratkoročnih finančnih obveznosti | 217.044 | 0 |
| b. Izdatki pri financiranju | -1.805.029 | -2.677.077 |
| Izdatki za dane obresti, ki se nanašajo na financiranje | -20.256 | -26.905 |
| Izdatki za izplačila dividend in drugih deležev v dobičku | -1.018.469 | -2.546.172 |
| Izdatki za odplačila finančnih obveznosti | -766.304 | -104.000 |
| c. Negativni denarni tok pri financiranju (a+b) | -1.587.985 | -2.677.077 |
| Č. KONČNO STANJE DENARNIH SREDSTEV | 372.766 | 9.245.657 |
| x. Denarni izid v obdobju [seštevek pribitkov Ač, Bc in Cc] | -8.872.891 | 987.204 |
| y. Začetno stanje denarnih sredstev | 9.245.657 | 8.258.453 |

Pojasnila so del računovodskih izkazov in jih je treba brati v povezavi z njimi.

2.5. IZKAZ GIBANJA KAPITALA

IZKAZ GIBANJA KAPITALA DRUŽBE GEOPLIN ZA LETO 2019

| | osnovni kapital | kapitalske rezerve | rezerve iz dobička druge | rezerve zaradi vred. po pošt. vred. | prenes čisti poslov. izid | čisti poslov. izid obdobja | v EUR SKUPAJ KAPITAL |
|---|-----------------|--------------------|-----------------------------|--|------------------------------------|-------------------------------------|------------------------------------|
| A.1. Stanje konec prejšnjega poročevalskega obdobja | 29.583.473 | 75.010.673 | 3.290.116 | 1.558.942 | 8.628.683 | 1.743.567 | 119.815.454 |
| A.2. Začetno stanje poročevalskega obdobja | 29.583.473 | 75.010.673 | 3.290.116 | 1.558.942 | 8.628.683 | 1.743.567 | 119.815.455 |
| B.1. Spremembe lastniškega kapitala – transakc. z lastniki | 0 | 0 | 0 | 0 | -1.018.469 | 0 | -1.018.469 |
| a. Izplačilo udeležbe v dobičku | | | | | -1.018.469 | | -1.018.469 |
| B.2. Celotni vseobsegajoči donos poročeval. obdobja | | 0 | 0 | -154.133 | 0 | 8.682.860 | 8.528.727 |
| a. Vnos čistega poslovnega izida poroč. obdobja | | | | | | 8.682.860 | 8.682.860 |
| b. Sprem. revaloriz. rezerv iz prevrednotenja | | | | | | | 0 |
| c. Sprem. rezerv, nastalih zaradi vrednotenja po pošt. vredn. | | | | -154.133 | | | -154.133 |
| B.3. Spremembe v kapitalu | | 0 | 9.353.782 | 0 | -7.610.214 | -1.743.567 | 0 |
| a. Razpor. č. dob. primer. poroč. obdobja na dr. sest. kap. | | | 9.353.782 | | -7.610.214 | -1.743.567 | 0 |
| C. Končno stanje v obdobju | 29.583.473 | 75.010.673 | 12.643.898 | 1.404.809 | 0 | 8.682.860 | 127.325.713 |

Pojasnila so del računovodskih izkazov in jih je treba brati v povezavi z njimi.

IZKAZ GIBANJA KAPITALA DRUŽBE GEOPLIN ZA LETO 2018

| | osnovni kapital | kapitalske rezerve | rezerve iz dobička druge | rezerve zaradi vred. po pošt. vred. | prenes. čisti poslov. izid | čisti poslov. izid obdobja | v EUR SKUPAJ KAPITAL |
|---|-------------------|--------------------|-----------------------------|--|----------------------------|-------------------------------|--------------------------------|
| A.1. Stanje konec prejšnjega poročevalskega obdobja | 29.583.473 | 75.010.673 | 3.290.116 | 1.762.308 | 4.916.418 | 6.258.437 | 120.821.425 |
| A.2. Začetno stanje poročevalskega obdobja | 29.583.473 | 75.010.673 | 3.290.116 | 1.762.308 | 4.916.418 | 6.258.437 | 120.821.425 |
| B.1. Spremembe lastniškega kapitala - transakc. z lastniki | 0 | 0 | 0 | 0 | -2.546.172 | 0 | -2.546.172 |
| a. Izplačilo udeležbe v dobičku | | | | | -2.546.172 | | -2.546.172 |
| B.2. Celotni vseobsegajoči donos poročeval. obdobja | | 0 | 0 | -203.366 | 0 | 1.743.567 | 1.540.201 |
| a. Vnos čistega poslovnega izida poroč. obdobja | | | | | | 1.743.567 | 1.743.567 |
| b. Sprem. revaloriz. rezerv iz prevrednotenja | | | | | | | 0 |
| c. Sprem. rezerv, nastalih zaradi vrednotenja po pošt. vredn. | | | | -203.366 | | | -203.366 |
| B.3. Spremembe v kapitalu | | 0 | 0 | 0 | 6.258.437 | -6.258.437 | 0 |
| a. Razpor. č. dob. primer. poroč. obdobja na dr. sest. kap. | | | | | 6.258.437 | -6.258.437 | 0 |
| C. Končno stanje v obdobju | 29.583.473 | 75.010.673 | 3.290.116 | 1.558.942 | 8.628.683 | 1.743.567 | 119.815.455 |

Pojasnila so del računovodskih izkazov in jih je treba brati v povezavi z njimi.

2.6. IZJAVA O SKLADNOSTI

2.6.1. Izjava o skladnosti

Uprava družbe Geoplin, d. o. o., Ljubljana je računovodske izkaze odobrila na dan 18. 3. 2020.

Računovodski izkazi družbe Geoplin so pripravljani v skladu z Mednarodnimi standardi računovodskega poročanja (MSRP), ki jih je sprejela Evropska unija, s pojasnili, ki jih sprejema Odbor za pojasnjevanje mednarodnih standardov računovodskega poročanja in jih je sprejela tudi Evropska unija, ter v skladu z določili Zakona o gospodarskih družbah.

Pri pripravi sta upoštevani temeljni računovodski predpostavki, tj. upoštevanje nastanka poslovnih dogodkov in časovna neomejenost poslovanja. Kakovostne značilnosti računovodskih izkazov temeljijo na razumljivosti, ustreznosti, zanesljivosti in primerljivosti.

Osnovne računovodske usmeritve, vrednotenje posameznih postavk v računovodskih izkazih in členitev računovodskih izkazov so opredeljeni v Pravilniku o računovodstvu družbe Geoplin ter jih v nadaljevanju povzemamo.

Vse terjatve, obveznosti, prihodki, odhodki in druge ekonomske kategorije, izražene v tuji valuti, se ob nastanku in na stanje konec leta preračunajo v domačo valuto po referenčnem tečaju Evropske centralne banke na dan izkaza finančnega položaja.

2.6.2. Na novo sprejeti standardi in pojasnila

Računovodske usmeritve, uporabljene pri pripravi računovodskih izkazov družbe, so enake kot pri pripravi računovodskih izkazov za poslovno leto, ki se je končalo 31. 12. 2018. Izjema so na novo sprejeti oziroma spremenjeni standardi in pojasnila, ki veljajo za letna obdobja z začetkom 1. 1. 2019 ali pozneje in so predstavljena v nadaljevanju.

MSRP 16: Najemi

MSRP 16 nadomešča mednarodni računovodski standard MRS 17 Najemi, pojasnilo OPMSRP 4 Določanje, ali dogovor vsebuje najem, ter pojasnili strokovnega odbora za pojasnjevanje SOP-15 Poslovni najemi – spodbude in SOP-27 Ocenjevanje vsebine poslov, ki vključujejo pravno obliko najema. MSRP 16 tako določa usmeritve za pripoznanje, merjenje, predstavitev in razkrievanje najema. Standard od najemnika zahteva, da na dan računovodskih izkazov pripozna vse najeme v okviru enotnega modela.

V skladu z MSRP 16 računovodska obravnava najema s strani najemodajalca ostaja v bistvu enaka, kot je v obstoječem MRS 17. Najemodajalec bo tudi v prihodnje vse zakupe razvrstil po enakem načelu, kot je določeno v MRS 17, ter ločil med dvema vrstama najema: poslovni in finančni najem. Glede na to MSRP 16 ne vpliva na najeme, pri katerih nastopa skupina kot najemodajalec.

Družba se je pri prehodu na standard MSRP 16 odločila za uporabo prilagojene retrospektivne metode z datumom začetne uporabe 1. januarja 2019. Po tej metodi lahko podjetje standard uporabi za nazaj in pripozna kumulativni vpliv prehoda na dan prve uporabe MSRP 16. Na dan 1. januarja 2019 je družba uporabila prehodno praktično rešitev in tako ni ponovno ocenila, ali gre za pogodbo o najemu oziroma ali pogodba vsebuje najem.

Namesto tega je družba uporabila zahteve standarda MSRP 16 le za pogodbe, ki so bile pred datumom prehoda na novi standard MSRP 16 pripoznane kot najemne pogodbe v skladu z zahtevami MRS 17 in OPMSRP 4.

Učinek prehoda na standard MSRP 16 na dan 1. januarja 2019 (povečanje/zmanjšanje):

| Sredstva | v tisoč EUR |
|---------------------------------|---------------|
| | Znesek |
| Pravica do uporabe sredstev | +200,8 |
| Nepremičnine, naprave in oprema | -25,1 |
| Skupaj sredstva | 175,7 |
| Obveznosti iz najema | 175,6 |
| Obveznosti za obresti | -0,9 |
| Skupaj obveznosti | 175,7 |

Družba je imela ob prehodu na standard MSRP 16 sklenjeni najemni pogodbi za najem virtualnih strežnikov in storitev prenosa v omrežju ter najem strojne in programske opreme. Pred prehodom na standard MSRP 16 je družba [kot najemnik] pripoznala stroške najemnin znotraj stroškov storitev v okviru stroškov najemnin oziroma v investicijah v teku. Glejte pojasnilo 2.7 Računovodske usmeritve pred 1. januarjem 2019.

Ob prehodu na standard MSRP 16 je razen kratkoročnih najemov in najema sredstev z nizko vrednostjo družba uporabila enoten pristop za pripoznanje in merjenje vseh najemov. Družba je upoštevala posebne prehodne zahteve standarda MSRP 16 in izkoristila praktične rešitve, ki jih ta omogoča.

MSRP 9: Predplačilne funkcije z negativnim nadomestilom (dopolnilo)

Dopolnilo dovoljuje podjetju, da finančna sredstva s predplačilnimi značilnostmi, ki pogodbeni stranki dovoljujejo ali od nje zahtevajo bodisi plačilo ali prejem razumnega nadomestila za predčasno prekinitev pogodbe (tako da gre z vidika imetnika sredstva za »negativno nadomestilo«), izmeri po odplačni vrednosti ali po pošteni vrednosti prek drugega vseobsegajočega donosa. Poslovodstvo je ocenilo, da uporaba standarda ne bi imela pomembnega vpliva na računovodske izkaze družbe, če bi bilo obračunavanje uporabljeno na datum izkaza finančnega položaja.

MRS 28: Nekratkoročne naložbe v pridružena podjetja in skupne podvige (dopolnila)

Dopolnila obravnavajo vprašanje, ali spada merjenje nekratkoročnih naložb (zlasti z vidika zahtev po slabitvi nekratkoročnih naložb v pridružene družbe in skupne podvige, ki so po vsebini del »čiste naložbe« v pridruženi družbi ali skupnem podvigu) v okvir standarda MSRP 9, MRS 28 ali kombinacijo obeh. Dopolnila pojasnjujejo, da mora podjetje pri pripoznanju nekratkoročnih naložb, ki niso merjena po kapitalski metodi, določila standarda MSRP 9 Finančni instrumenti uporabiti pred uporabo standarda MRS 28. Pri uporabi standarda MSRP 9 podjetje ne upošteva nobenih prilagoditev knjigovodske vrednosti nekratkoročnih deležev, ki sicer izhajajo iz uporabe standarda MRS 28. Poslovodstvo je ocenilo, da dopolnitev tega standarda ni vodila do pomembnih sprememb v računovodskih izkazih družbe Geoplin.

OPMSRP 23: Negotovost pri obračunavanju davka od dohodkov pravnih oseb

Pojasnilo obravnava negotovost pri obračunu davka od dohodka pravnih oseb, ki vpliva na uporabo standarda MRS 12. Pojasnilo uvaja smernice za obračunavanje negotovih davčnih obravnav ločeno ali skupaj, pregled davčnih organov, uporabo ustrezne metode, ki odraža te negotovosti, ter upoštevanje sprememb dejstev in okoliščin. Poslovodstvo je ocenilo, da uporaba standarda ne bi imela pomembnega vpliva na računovodske izkaze družbe, če bi bilo obračunavanje uporabljeno na datum izkaza finančnega položaja.

MRS 19: Sprememba, omejitev ali poravnava programa (dopolnila)

Dopolnila računovodskega standarda od podjetij zahtevajo, da pri določanju kratkoročnih stroškov zaslužkov zaposlencev in neto zneska obresti v preostalem letnem obdobju poročanja po spremembi, omejitvi ali poravnavi programa zaslužkov zaposlencev uporabijo posodobljene aktuarske predpostavke. Dopolnila hkrati pojasnjujejo vpliv upoštevanja sprememb, omejitev ali poravnave programa na zahteve v zvezi z zgornjo mejno vrednostjo sredstev. Poslovodstvo je ocenilo, da uporaba dopolnitve standarda ne bi imela pomembnega vpliva na računovodske izkaze družbe.

Upravni odbor za mednarodne računovodske standarde (UOMRS) je objavil sklop letnih izboljšav standardov MSRP za obdobje 2015–2017, ki predstavlja zbirko dopolnil in sprememb standardov MSRP. Poslovodstvo je ocenilo, da uporaba izboljšav standardov ne bi imela pomembnega vpliva na računovodske izkaze družbe.

- **MSRP 3 Poslovne združitve in MSRP 11 Skupni dogovori:** Dopolnila standarda MSRP 3 pojasnjujejo, da ob pridobitvi nadzora nad poslovanjem, ki je skupno delovanje, podjetje ponovno izmeri vse predhodno posedovane deleže v tem poslovanju. Dopolnila standarda MSRP 11 pojasnjujejo, da ob pridobitvi skupnega nadzora nad poslovanjem, ki je skupno delovanje, podjetje ne izmeri ponovno prej posedovanih deležev v tem poslovanju.
- **MRS 12 Davek iz dobička:** Dopolnila standarda pojasnjujejo, da podjetje davčne posledice iz naslova plačil finančnih instrumentov, razvrščenih v kapital, pripozna v isti postavki, v kateri je pripoznalo pretekle transakcije ali dogodke, ki so ustvarili bilančni dobiček.

- **MRS 23 Stroški izposojanja:** Dopolnila računovodskega standarda pojasnjujejo 14. člen standarda, ki pravi, da se v trenutku, ko sredstvo izpolnjuje pogoje za njegovo nameravano uporabo ali prodajo in je del posojila, ki se nanaša na to sredstvo, neporavnan, to posojilo vključiti med sredstva prejetih posojil.

2.6.3. Standardi, ki še niso v veljavi in jih družba ni predčasno sprejela

- **Dopolnila standarda MSRP 10 Konsolidirani računovodski izkazi in MRS 28 Naložbe v pridružena podjetja in skupne podvige: Prodaja ali prispevek sredstev med naložbenikom in njegovo pridruženo družbo ali skupnim podvigom**

Dopolnila obravnavajo znano neskladje med zahtevami standarda MSRP 10 in tistimi iz standarda MRS 28 pri obravnavi prodaje ali prispevka sredstev med vlagateljem in njegovo pridruženo družbo ali skupnim podvigom. Glavna posledica dopolnil je, da podjetje pripozna celoten znesek dobička ali izgube, kadar transakcija vključuje poslovanje (ne glede na to, ali je v hčerinski družbi ali ne). Za transakcije s sredstvi, ki jih podjetje ne uporablja pri poslovanju, pripozna le del dobička ali izgube, tudi kadar so sredstva v hčerinski družbi. Decembra 2015 je Odbor za mednarodne računovodske standarde datum začetka veljavnosti standarda odložil za nedoločen čas v pričakovanju rezultatov projekta raziskave obračunavanja sredstev po kapitalski metodi. Dopolnil standarda še ni odobrila Evropska unija.

- **Temeljni okvir standardov MSRP**

Upravni odbor za mednarodne računovodske standarde (UOMRS) je 29. marca 2018 objavil prenovo temeljnega okvira standardov pri računovodskem poročanju. Temeljni okvir določa celovit niz konceptov pri finančnem poročanju, določanju standardov, navodil za pripravljavce doslednih računovodskih usmeritev ter za lažje razumevanje in interpretacijo standardov. UOMRS je objavil tudi ločen spremni dokument Spremembe sklicev na temeljni okvir standardov MSRP, ki je predstavitev dopolnil zadevnih standardov in se uporablja za namen posodobitve sklicev na prenovljen temeljni okvir. Cilj odbora je zagotavljati podporo pri prehodu na prenovljen temeljni okvir podjetjem, ki svoje računovodske usmeritve sprejemajo na podlagi navodil temeljnega okvira takrat, kadar določene transakcije ne obravnava noben standard MSRP. Za pripravljavce, ki svoje računovodske usmeritve sprejemajo na podlagi temeljnega okvira, velja prenovljen temeljni okvir za letna obdobja, ki se začnejo 1. januarja 2020 ali pozneje.

- **MSRP 3: Poslovne združitve (dopolnila)**

UOMRS je objavil dopolnila pri opredelitvi poslovanja (dopolnila standarda MSRP 3) z namenom odpraviti negotovost pri določanju, ali gre za prevzem poslovanja ali skupine sredstev. Dopolnila veljajo za poslovne združitve, pri katerih je datum prevzema v obdobju prvega letnega poročanja z začetkom 1. januarja 2020 ali pozneje, in za prevzem sredstev ob začetku tega obdobja ali pozneje. Zgodnja uporaba dopolnil je dovoljena. Evropska unija še ni odobrila dopolnil standarda.

- **Standard MRS 1 Predstavljanje računovodskih izkazov in standard MRS 8 Računovodske usmeritve, spremembe računovodskih ocen in napake: Opredelitev izraza »pomembno« (dopolnila)**

Dopolnila veljajo za letna obdobja z začetkom 1. januarja 2020 ali pozneje. Zgodnja uporaba dopolnil je dovoljena. Dopolnila pojasnjujejo opredelitev izraza »pomembno« in način njegove uporabe. V skladu z novo opredelitvijo »so informacije pomembne, če se lahko upravičeno pričakuje, da bo njihova opustitev, napačna navedba ali prikrievanje, vplivala na splošne odločitve primarnih uporabnikov računovodskih izkazov, ki te odločitve sprejemajo na podlagi računovodskih izkazov, ki zagotavljajo finančne informacije določenega podjetja«. Poleg tega je odbor jasneje obrazložil tudi pojasnila, ki spremljajo opredelitev. Dopolnila hkrati zagotavljajo, da je opredelitev izraza »pomembno« usklajena z vsemi standardi MSRP.

- **Reforma referenčne obrestne mere – MSRP 9, MRS 39 in MSRP 7 (dopolnila)**

Dopolnila veljajo za letna obdobja z začetkom 1. januarja 2020 ali pozneje in jih morajo podjetja uporabiti za nazaj. Zgodnja uporaba dopolnil je dovoljena. Septembra 2019 je v okviru zaključne faze odziva na učinke reforme medbančnih obrestnih mer (IBOR) na računovodsko poročanje podjetij Upravni odbor za mednarodne računovodske standarde (UOMRS) objavil dopolnila standardov MSRP 9, MRS 39 in MSRP 7. V drugi fazi projekta se bo odbor posvetil zadevam, ki bi lahko vplivale na računovodsko poročanje takrat, ko podjetje obstoječo referenčno obrestno mero nadomesti z netvegano obrestno mero. Dopolnila obravnavajo zadeve, ki vplivajo na finančno poročanje v obdobju pred zamenjavo obstoječe referenčne obrestne mere z nadomestno obrestno mero ter posledice tega na posebne zahteve v povezavi z računovodskim varovanjem pred tveganjem iz standardov MSRP 9 Finančni instrumenti in MRS 39 Finančni instrumenti: Pripoznanje in merjenje, pri čemer mora podjetje upoštevati rezultate analize predvidenega poslovanja v prihodnosti. Podjetja lahko za pripoznanje vseh varovanj pred tveganjem, na katere neposredno vpliva reforma referenčne obrestne mere, uporabijo začasno olajšavo in v obdobju negotovosti pred zamenjavo obstoječe referenčne obrestne mere z nadomestno skoraj netvegano obrestno mero nadaljujejo pripoznanje računovodskega varovanja pred tveganjem. Dopolnila standarda MSRP 7 Finančni instrumenti: Razkritja v povezavi z dodatnimi razkritji z vidika negotovosti, ki izhajajo iz reforme referenčne obrestne mere.

- **MRS 1 Predstavitev računovodskih izkazov: Razvrstitev obveznosti med kratkoročne ali nekratkoročne (dopolnila)**

Dopolnila veljajo za letna obdobja z začetkom 1. januarja 2022 ali pozneje. Zgodnja uporaba dopolnil je dovoljena. Namen dopolnil je ponuditi podjetjem pomoč pri odločanju, ali naj v izkazu finančnega položaja dolg in druge obveznosti z negotovim datumom poravnave razvrstijo med kratkoročne ali nekratkoročne obveznosti, in s tem zagotoviti večjo doslednost pri upoštevanju zahtev. Dopolnila vplivajo na predstavitev obveznosti v izkazu finančnega položaja, ne spreminjajo pa obstoječih zahtev v povezavi z merjenjem ali obdobjem pripoznanja sredstev, obveznosti, prihodkov ali odhodkov ali informacij, ki jih podjetje razkriva o teh postavkah. Prav tako dopolnila pojasnjujejo zahteve v povezavi z razvrstitvijo dolgov, ki jih lahko podjetje poravna z izdajo lastnih kapitalskih instrumentov. Evropska unija še ni odobrila dopolnil standarda.

Družba predvideva, da uvedba teh novih standardov in sprememb obstoječih v obdobju začetne uporabe ne bo pomembno vplivala na njene računovodske izkaze.

2.7. POVZETEK POMEMBNIH RAČUNOVODSKIH USMERITEV

V povzetku pomembnih računovodskih usmeritev so razkrite usmeritve izbranih računovodskih postavk, ki so po oceni posloводства pomembne za razumevanje povzetka računovodskih izkazov, ter usmeritve postavk, pri katerih gre za pomembne presoje in razkritja, ki se nanašajo na postavke, kjer so se spremenili Mednarodni standardi računovodskega poročanja.

NAJEMI

Družba ob sklenitvi pogodbe oceni, ali gre za najemno pogodbo oziroma ali pogodba vsebuje najem, če se z njo prenaša pravica do obvladovanja uporabe sredstva za določeno obdobje v zameno za nadomestilo.

Družba določi trajanje najema kot obdobje, v katerem najema ni mogoče odpovedati, skupaj z:

- a.** obdobjem, za katero velja možnost podaljšanja najema, če je precej gotovo, da bo najemnik to možnost izrabil; in
- b.** obdobjem, za katero velja možnost odpovedi najema, če je precej gotovo, da najemnik te možnosti ne bo izrabil.

Družba pripoznava enoten pristop pripoznavanja in merjenja za vse najeme, razen za kratkoročne najeme in najeme sredstev z majhno vrednostjo. Prav tako pripozna obveznost iz najema za plačila najemnin in pravico do uporabe sredstev, ki predstavljajo pravico do uporabe sredstev v najemu.

Pravica do uporabe sredstev se izmeri po nabavni vrednosti, zmanjšani za popravek vrednosti in izgubo zaradi slabitve, s prilagoditvijo nabavne vrednosti ob vsakem ponovnem merjenju obveznosti iz najema. Nabavna vrednost pravice do uporabe sredstev vključuje znesek začetnega merjenja obveznosti iz najema, začetne neposredne stroške in plačila najemnine, ki so bila izvedena na datum začetka najema ali pred njim, zmanjšana za prejete spodbude za najem.

Družba pravico do uporabe sredstev amortizira enakomerno v obdobju trajanja najema.

Na dan začetka najema družba pripozna tudi obveznost iz najema, ki je enaka sedanji vrednosti vseh plačil najemnin v celotnem trajanju najema, ki na ta dan še niso bile plačane. Pri izračunu sedanje vrednosti najemnin uporablja družba predpostavljeno obrestno mero za sposojanje na dan začetka najema, saj obrestne mere v najemni pogodbi ni mogoče določiti. Po datumu začetka najema se znesek obveznosti poveča za natečene obresti in zmanjša za vsa izvršena plačila najemnin. Družba je obveznost iz najema pripoznala v postavki nekratkoročne obveznosti (razkritje 1.9.12).

Računovodske usmeritve pred 1. januarjem 2019

Pred 1. 1. 2019 je družba strošek najemnine za virtualne strežnike in zakup storitev v prenosnem omrežju prikazovala znotraj stroškov storitev. V računovodskih izkazih za leto 2018 so navedeni stroški vključeni v okviru stroškov najemnin. Stroški za najem strojne in systemske opreme so bili v računovodskih izkazih za leto 2018 prikazani v okviru investicij v teku.

FINANČNA SREDSTVA

Finančna sredstva sestavljajo denar, kratkoročni depoziti, finančna sredstva po pošteni vrednosti prek drugega vseobsegajočega donosa, terjatve do kupcev, posojila in druge terjatve.

Finančna sredstva in obveznosti se pobotajo, čisti znesek pa se prikaže v bilanci stanja, če in le če ima družba pravno pravico bodisi poravnati čisti znesek ali unovčiti sredstvo in hkrati poravnati svojo obveznost.

Obveznosti in terjatve so finančna sredstva z določenimi plačili, ki ne kotirajo na delujočem trgu. Taka sredstva so na začetku pripoznana po pošteni vrednosti, povečani za neposredne stroške posla. Po začetnem pripoznanju se obveznosti in terjatve izmerijo po odplačni vrednosti po metodi efektivnih obresti in zmanjšani za izgube zaradi oslabitve.

Denarna sredstva se ob začetnem pripoznanju izkazujejo z zneski, ki izhajajo iz ustreznih listin, po preveritvi, da imajo tako naravo. Denarna sredstva, izražena v tuji valuti, so prevedena v domačo valuto po menjalnem tečaju na dan prejema.

Prevrednotenje denarnih sredstev, izraženih v tuji valuti, se opravi na dan izkaza finančnega položaja. Pri preračunu se uporablja referenčni tečaj Evropske centralne banke. Prevrednotenje denarnih sredstev se izkazuje kot finančni prihodek oziroma odhodek.

Finančna sredstva po pošteni vrednosti prek drugega vseobsegajočega donosa, ki imajo naravo dolžniškega instrumenta, so tista finančna sredstva, ki jih družba poseduje v okviru poslovnega modela za pridobivanje pogodbenih denarnih tokov, ki predstavljajo izključno plačila glavnice in obresti od neporavnane glavnice, ter za prodajo. Po začetnem pripoznanju so te naložbe izmerjene po pošteni vrednosti, povečane za pripadajoče stroške posla. Družba enkrat letno preverja pričakovane oslabitve in če so nepomembne, jih ne beleži v računovodskih razvidih.

Družba ima v posesti dolžniške instrumente po pošteni vrednosti prek drugega vseobsegajočega donosa, ki vključujejo naložbe v obveznice, ki kotirajo na borzi in so pripoznane med dolgoročnimi finančnimi naložbami.

Finančna sredstva po pošteni vrednosti prek drugega vseobsegajočega donosa, ki imajo naravo lastniškega instrumenta, so tista finančna sredstva, ki izpolnjujejo opredelitev kapitala v skladu z MRS 32 Finančni instrumenti ter za katere se je družba odločila za nepreklicno razvrstitev prek drugega vseobsegajočega donosa in jih ne poseduje za namene trgovanja.

Sprememba poštene vrednosti in tečajne razlike pri finančnih instrumentih po pošteni vrednosti prek drugega vseobsegajočega donosa, ki imajo naravo lastniškega instrumenta, so pripoznane v drugem vseobsegajočem donosu in izkazane v kapitalu oziroma rezervi za poš-

teno vrednost, razen izplačila udeležbe v dobičku. Učinek ob prodaji takega finančnega instrumenta bo evidentiran na prenesenih dobičkih. Pri odpravi pripoznanja lastniškega finančnega sredstva, vrednotenega po pošteni vrednosti skozi izkaz drugega vseobsegajočega donosa, se nabrani dobički in izgube prenesejo v preneseni dobiček ter se nikoli ne pripoznajo v izkazu poslovnega izida. Pri odpravi pripoznanja dolžniškega finančnega sredstva, vrednotenega po pošteni vrednosti skozi izkaz drugega vseobsegajočega donosa, se nabrani dobički in izgube prenesejo v izkaz poslovnega izida.

REZERVACIJE

Rezervacije so oblikovane za sedanje obveznosti, ki izhajajo iz obvezujočih preteklih dogodkov in so zanesljivo izmerjene, poravnava zanje pa ni z gotovostjo določena, ter za pričakovane izgube iz kočljivih pogodb.

Rezervacije iz naslova kočljivih pogodb se oblikujejo, ko zaradi tržnih razmer pride do tega, da stroški izpolnjevanja pogodbenih obvez presegajo pričakovane gospodarske koristi od dolgoročno sklenjenih pogodb.

Skladno s tem se znesek dolgoročnih rezervacij izračuna na podlagi ocenjenih gospodarskih koristi in stroškov storitev iz dolgoročnih pogodb za zakup zmogljivosti in skladiščnih pogodb ob upoštevanju koriščenih prenosnih zmogljivosti. Rezervacije se izkažejo kot razlika med pogodbeno in tržno ovrednoteno vrednostjo pogodbe. Tržna vrednost se za tekoče leto določi na podlagi iztržene vrednosti, za prihodnja leta veljavnosti pogodb pa na podlagi ocene tržnih cen v prihodnosti. Razlika med ocenjeno tržno vrednostjo in pogodbeno vrednostjo se diskontira z diskontno stopnjo, ki izhaja iz podatkov o donosnosti državnih obveznic Republike Slovenije, ki dospejo v letu izteka dolgoročnih pogodb.

OBVEZNOSTI

Obveznosti so nekratkoročne in kratkoročne, finančne in poslovne. Po začetnem pripoznanju so izkazane po odplačni vrednosti z uporabo efektivne obrestne mere.

Obveznosti se v začetku izkazujejo z zneski, ki izhajajo iz ustreznih listih, oziroma se izkazujejo po vrednosti, ki je enaka prejetemu znesku denarja in njegovih ustreznikov. Pozneje se vrednotijo po odplačni vrednosti, povečujejo se s pripisom obresti, če je to dogovorjeno z upnikom. Zmanjšujejo pa se za odplačane zneske in morebitne drugačne poravnave v dogovoru z upnikom.

Dolgovi, izraženi v tujih valutah, se na dan nastanka preračunajo v domačo valuto. Na bilančni dan so dolgovi, izraženi v tuji valuti, preračunani po srednjem tečaju Evropske centralne banke. Nastale tečajne razlike so uvrščene med odhodke oziroma prihodke poslovanja.

IZKAZ DENARNEGA TOKA

Izkaz denarnega toka je pripravljen z upoštevanjem podatkov iz izkaza poslovnega izida za obdobje od 1. 1. 2019 do 31. 12. 2019, podatkov iz izkaza finančnega položaja na dan 31. 12. 2019 in 1. 1. 2019 ter drugih potrebnih podatkov.

2.8. POVZETEK POJASNIL K IZKAZU FINANČNEGA POLOŽAJA

V povzetku pojasnil so razkrita pojasnila, pri katerih so bile uporabljene pomembne presoje in razkritja, ki se nanašajo na postavke, pri katerih so se spremenili Mednarodnimi standardi računovodskega poročanja.

2.8.1. Rezervacije

| | v EUR | |
|----------------------------------|---------------------|---------------------|
| | Stanje | Stanje |
| | 31. 12. 2019 | 31. 12. 2018 |
| Rezervacije za odpravnine | 48.106 | 48.106 |
| Rezervacije za jubilejne nagrade | 23.870 | 25.838 |
| Druge rezervacije | 15.759.399 | 18.609.706 |
| Končno stanje | 15.831.375 | 18.683.650 |

Gibanje rezervacij je razvidno iz naslednjih tabel.

| | v EUR | | | | |
|----------------------------------|---------------------|--------------------|------------------|---------------|-------------------|
| | Stanje | Oblikovanje | Odprava | Poraba | Stanje |
| | 31. 12. 2019 | 2019 | 2019 | 2019 | 1. 1. 2019 |
| Rezervacije za odpravnine | 48.106 | 0 | 0 | 0 | 48.106 |
| Rezervacije za jubilejne nagrade | 23.870 | 0 | 0 | 1.969 | 25.839 |
| Druge rezervacije | 15.759.399 | 0 | 2.850.307 | 0 | 18.609.706 |
| Skupaj | 15.831.357 | 0 | 2.850.307 | 1.969 | 18.683.650 |

| | v EUR | | | | |
|----------------------------------|---------------------|--------------------|------------------|---------------|-------------------|
| | Stanje | Oblikovanje | Odprava | Poraba | Stanje |
| | 31. 12. 2018 | 2018 | 2018 | 2018 | 1. 1. 2018 |
| Rezervacije za odpravnine | 48.106 | 13.523 | 0 | 0 | 34.583 |
| Rezervacije za jubilejne nagrade | 25.839 | 4.774 | 0 | 920 | 21.985 |
| Druge rezervacije | 18.609.706 | 603.056 | 5.659.666 | 0 | 23.666.315 |
| Skupaj | 18.683.650 | 621.352 | 5.659.666 | 920 | 23.722.883 |

V letu 2019 novih rezervacij iz naslova jubilejnih nagrad in odpravnin ob upokojitvi družba ni oblikovala, saj se pri njihovem oblikovanju ravna po načelu pomembnosti.

Dodatno oblikovanih rezervacij iz naslova kočljivih pogodb za kočljive pogodbe za zakup transportnih zmogljivosti in skladiščenja v letu 2019 ni bilo.

Zmanjšanje rezervacij v letu 2019 se nanaša na koriščenje ali odpravo rezervacij za kočljive pogodbe za leto 2019 in za črpanje rezervacij za izplačane jubilejne nagrade.

Družba Geoplin ima sklenjene dolgoročne pogodbe za zakup transportnih zmogljivosti in skladiščenje. Nova pravila EU na enotnem evropskem trgu zemeljskega plina so omogočila razmah kratkoročnega trgovanja na plinskih vozliščih ter omogočajo zakupe transportnih zmogljivosti na mesečni in dnevni ravni. Skladno s tem so se na trgu uveljavili drugačni prodajni produkti pri prodaji zemeljskega plina ter tudi pri zakupih transportnih zmogljivosti in skladišč.

Primerljive produkte je domačim kupcem primorana ponuditi tudi družba Geoplin, zaradi česar bodo nastale negativne razlike, saj bodo stroški izpolnjevanja pogodbenih obvez presegli pričakovane gospodarske koristi od pogodb.

Skladno s tem ima družba oblikovane rezervacije iz naslova kočljivih pogodb za zakup transportnih zmogljivosti in skladiščenje. Znesek teh rezervacij se je izračunal na podlagi ocenjenih gospodarskih koristi in stroškov storitev iz nekratkoročnih pogodb za zakup zmogljivosti ob upoštevanju koriščenih prenosnih zmogljivosti.

Oblikovane rezervacije iz naslova nekratkoročnih pogodb za zakup transportnih zmogljivosti in skladiščenje so bile oblikovane za obdobja trajanja teh pogodb.

2.8.2. Nekratkoročne finančne obveznosti

Med nekratkoročnimi finančnimi obveznostmi na dan 31. 12. 2019 v višini 160.748 EUR (2018: 606.667 EUR) izkazuje družba obveznost iz naslova najema strojne opreme. V skladu z MRSP 16 je družba pripoznala pravico do uporabe sredstev najema in obveznosti iz najema.

Struktura nekratkoročnih obveznosti na dan 31. 12. je razvidna iz naslednje tabele.

| | v EUR | |
|--|----------------|----------------|
| | Stanje | Stanje |
| | 31. 12. 2019 | 31. 12. 2018 |
| Nekratkoročne finančne obveznosti | 0 | 606.667 |
| Nekratkoročne obveznosti iz naslova najema | 160.748 | 0 |
| Skupaj | 160.748 | 606.667 |

Zapadlost nekratkoročnih obveznosti iz naslova najema na dan 31. 12. prikazuje tabela v nadaljevanju.

| | v EUR | |
|---------------|----------------|--------------|
| | Stanje | Stanje |
| | 31. 12. 2019 | 31. 12. 2018 |
| Od 1 do 5 let | 160.748 | 0 |
| Skupaj | 160.748 | 0 |

Gibanje finančnih obveznosti je razvidno iz naslednje tabele.

| | Stanje 1. 1. 2019 | Povečanje | Odplačila | v EUR Stanje 31. 12. 2019 |
|--|----------------------|----------------|----------------|---------------------------------|
| Nekratkoročne finančne obveznosti | 606.667 | 0 | 606.667 | 0 |
| Nekratkoročne obveznosti iz naslova najema | 0 | 201.998 | 41.249 | 160.748 |
| Skupaj | 606.667 | 201.998 | 647.916 | 160.748 |

2.8.3. Kratkoročne obveznosti

Strukturo kratkoročnih obveznosti na dan 31. 12. prikazuje naslednja tabela.

| | Stanje 31. 12. 2019 | v EUR Stanje 31. 12. 2018 |
|---------------------------------|------------------------|---------------------------------|
| Kratkoročne finančne obveznosti | 1.546 | 104.888 |
| Kratkoročne poslovne obveznosti | 57.401.438 | 39.492.326 |
| Skupaj | 57.402.984 | 39.597.214 |

Kratkoročne finančne obveznosti na dan 31. 12. 2019 predstavljajo decembrsko obveznost iz naslova najema strojne opreme.

Kratkoročne poslovne obveznosti družbe so sestavljale:

| | Stanje 31. 12. 2019 | v EUR Stanje 31. 12. 2018 |
|-------------------------------|------------------------|---------------------------------|
| Obveznosti do dobaviteljev | 46.022.658 | 31.483.191 |
| Obveznost za davek od dohodka | 1.607.061 | 0 |
| Obveznost iz pogodb | 464.172 | 1.400.555 |
| Druge kratkoročne obveznosti | 9.307.547 | 6.608.581 |
| Skupaj | 57.401.438 | 39.492.326 |

Obveznosti do dobaviteljev družbe na domačem in tujem trgu predstavljajo še nezapadle in neplačane obveznosti za dobavljen zemeljski plin in stroške v zvezi z dobavo zemeljskega plina do slovenske meje ter dobavo drugega materiala in storitev za tekoče poslovanje.

Na dan 31. 12. 2019 kratkoročne obveznosti do dobaviteljev predstavljajo 80 % vseh kratkoročnih poslovnih obveznosti (31. 12. 2018: 80 %) in predstavljajo obveznosti za dobavljen zemeljski plin in stroške v zvezi z dobavo zemeljskega plina ter dobavo drugega materiala in storitev za tekoče poslovanje.

Obveznosti iz pogodb – IFRS 15 obveznosti po stanju na dan 31. 12. so predstavljene v tabeli v nadaljevanju:

| | v EUR | |
|--|---------------------|---------------------|
| | Stanje | Stanje |
| | 31. 12. 2019 | 31. 12. 2018 |
| Obveznosti za prejete predujme in varščine | 464.172 | 1.400.555 |
| Skupaj | 464.172 | 1.400.555 |

Prejeti predujmi in varščine predstavljajo prejete predujme za dobavo plina, ki se bodo zaprli ob dobavi plina.

Druge kratkoročne poslovne obveznosti po stanju na dan 31. 12. so predstavljene v tabeli v nadaljevanju:

| | v EUR | |
|--------------------------------------|---------------------|---------------------|
| | Stanje | Stanje |
| | 31. 12. 2019 | 31. 12. 2018 |
| Obveznosti do zaposlenih | 195.529 | 193.087 |
| Obveznosti do države | 8.568.060 | 6.017.968 |
| Vnaprej vračunani stroški in odhodki | 301.226 | 145.355 |
| Druge kratkoročne obveznosti | 242.732 | 252.171 |
| Skupaj | 9.307.547 | 6.608.581 |

Obveznosti do delavcev vključujejo bruto plače, prispevke na plače, premije dodatnega pokojninskega zavarovanja in druge stroške dela za december 2019, izplačane januarja 2020.

Obveznosti do države v višini 8.568.060 EUR (2018: 6.017.968 EUR) predstavljajo obveznosti za plačilo DDV ter obveznosti za plačilo trošarine, ekološke takse in prispevki za zagotavljanje podpore proizvodnji električne energije iz obnovljivih virov energije in SPTE.

Vnaprej vračunani stroški in odhodki, ki predstavljajo 3 % vseh drugih kratkoročnih poslovnih obveznosti na dan 31. 12. 2019 (31. 12. 2018: 2 %), so bili oblikovani za vnaprej vračunane stroške storitev, stroške iz naslova neizkoriščenega dopusta in nezaračunane stroške iz naslova poslovnega sodelovanja na področju zagotavljanja prihrankov energije pri končnih odjemalcih.

Druge kratkoročne poslovne obveznosti se večinoma nanašajo na zadržani del kupnine iz naslova nakupa deleža v hrvaški družbi Zagorski metalac, d. o. o.

V okviru celotnega stanja obveznosti do dobaviteljev družba Geoplin na dan 31. 12. 2019 ne izkazuje poslovnih obveznosti do članov nadzornega sveta in članov uprave.

POROČILO NEODVISNEGA REVIZORJA ZA DRUŽBO GEOPLIN



POROČILO NEODVISNEGA REVIZORJA

Lastnikom gospodarske družbe Geoplin d.o.o. Ljubljana

Mnenje

Povzetki računovodskih izkazov, ki vključujejo povzetek izkaza finančnega položaja na dan 31. december 2019, povzetek izkaza poslovnega izida, povzetek izkaza drugega vseobsegajočega donosa, povzetek izkaza gibanja kapitala in povzetek izkaza denarnih tokov za tedaj končano leto ter ustrezna pojasnila v zvezi z njimi, izhajajo iz revidiranih računovodskih izkazov Geoplin d.o.o. Ljubljana za tedaj končano leto.

Po našem mnenju so priloženi povzetki računovodskih izkazov v vseh pomembnih pogledih skladni z revidiranimi računovodskimi izkazi v skladu s sodili, ki so opisani v pojasnilu 2.7.

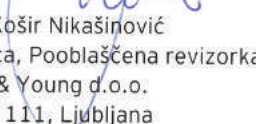
Povzetki računovodskih izkazov

Povzetki računovodskih izkazov ne vsebujejo vseh razkritij, kot jih zahtevajo Mednarodni računovodski standardi, kot jih je sprejela EU. Zato branje povzetkov računovodskih izkazov in revizorjevega poročila o njih ni nadomestilo za branje revidiranih računovodskih izkazov družbe in revizorjevega poročila o njih.

Revidirani računovodski izkazi in mnenje o njih

V poročilu z dne 18. marca 2020 je izraženo neprilagojeno revizijsko mnenje o revidiranih računovodskih izkazih. Povzetki računovodskih izkazov in revidirani računovodski izkazi niso odraz učinkov dogodkov, ki so se zgodili po datumu našega poročila o revidiranih računovodskih izkazih.

Ljubljana, 5. junij 2020


Sanja Košir Nikašinič
Direktorica, Pooblaščenca revizorka
Ernst & Young d.o.o.,
Dunajska 111, Ljubljana


Lidija Šinkovec
Pooblaščenca revizorka

ERNST & YOUNG
Revizija, poslovno
svetovanje d.o.o., Ljubljana 3

POVZETEK LETNEGA POROČILA 2019

Geoplin d. o. o. Ljubljana

Cesta Ljubljanske brigade 11

1000 Ljubljana, Slovenija

Telefon: 01 582 08 00, faks: 01 582 08 03

www.geoplin.si

Izdajatelj: Geoplin d. o. o. Ljubljana

Produkcija: Studio Zodiak

Spremno besedilo: Zdravko Duša

Oblikovanje: Studio Zodiak, Jernej Kokelj, Andreja Vekar

Fotografije: arhiv Geoplin

Ljubljana, junij 2020

geoplín
Energiji blizu.